



UNIVERSIDAD AUTÓNOMA
DE AGUASCALIENTES

ESTUDIO DE NIVEL SOCIOECONÓMICO

2016-2017

NIVEL: BACHILLERATO Y LICENCIATURA

DIRECCIÓN DE PLANEACIÓN Y DESARROLLO

DEPARTAMENTO DE ESTADÍSTICA INSTITUCIONAL

OCTUBRE 2016

Contenido

RESUMEN, ALUMNOS NO ACEPTADOS (LICENCIATURA Y BACHILLERATO).....	1
RESUMEN, ALUMNOS ACEPTADOS (LICENCIATURA Y BACHILLERATO).....	5
ANÁLISIS A NIVEL DE LICENCIATURA.....	11
ENTORNO FAMILIAR DEL ESTUDIANTE.....	11
1. ALUMNOS CON HIJOS (1.12%).	11
2. NÚMERO DE INTEGRANTES DEL NÚCLEO FAMILIAR Y GRADO MÁXIMO DE ESTUDIOS DEL PADRE (49.58%).	13
3. NÚMERO DE INTEGRANTES DEL NÚCLEO FAMILIAR Y GRADO MÁXIMO DE ESTUDIOS DE LA MADRE (56.33%).	15
4. ALUMNOS QUE NO VIVEN CON SUS PADRES O TUTORES Y MAYORES DE EDAD (2.53%).	17
5. MÁXIMO GRADO DE ESTUDIOS DEL PADRE Y DE LA MADRE (%).	19
6. ANÁLISIS ESPECIAL	21
APROVECHAMIENTO	22
1. PROMEDIO EN EL NIVEL ANTERIOR Y EL EXANI DE SELECCIÓN (15.18%). 22	
2. CALIFICACIÓN PROMEDIO EXANI Y CALIFICACIÓN FINAL EN EL PROCESO DE SELECCIÓN DE PRIMER INGRESO (13.96%).	24
3. PROMEDIO EN EL NIVEL ANTERIOR Y CALIFICACIÓN FINAL EN EL PROCESO DE SELECCIÓN DE PRIMER INGRESO (13.71%).	26
USO DE LAS TIC´S	28
1. ALUMNOS QUE TIENEN COMPUTADORA Y LAPTOP (13.12%).	28
2. ALUMNOS QUE TIENEN COMPUTADORA O ALGUN DISPOSITIVO SIN INTERNET Y ES UTILIZADO COMO APOYO A LOS ESTUDIOS (14.90%).	31
NIVEL ECONÓMICO	33
1. PADRE Y MADRE CON ESTUDIOS PROFESIONALES (23.74%).	34
2. INGRESOS DEL ALUMNO QUE LABORA E INGRESOS TOTALES DEL NÚCLEO FAMILIAR (PADRE, MADRE Y OTRO) (7.59%).	36
3. INGRESOS TOTALES DEL NÚCLEO FAMILIAR (PADRE, MADRE Y OTRO) CONTRA ALUMNOS QUE TRABAJAN PARA SOSTENERSE O SOSTENER A SU FAMILIA (4.03.%).	37
4. ALUMNOS QUE VIVEN EN CASA PROPIA Y ALUMNOS QUE NO TRABAJAN (62.23%).	39
1.- ESTADO CIVIL.	45
2.- ¿EL ESTUDIANTE SUFRE ALGÚN TIPO DE DISCAPACIDAD?	46
2A.- DISCAPACIDADES.	47

3.- EL ESTUDIANTE TIENE HIJOS.	48
4.- EL ESTUDIANTE TRABAJA.	49
4A.- EMPRESA FAMILIAR (DÓNDE LABORA).	50
4B.- SECTOR PRODUCTIVO DONDE LABORA EL ALUMNO.	51
4C.- HORAS DE TRABAJO.	52
4D.- MOTIVO POR EL CUAL TRABAJA EL ALUMNO.	53
4E.- INGRESO MENSUAL DEL ALUMNO DERIVADO DE SU TRABAJO.	54
4F.- LOS INGRESOS DE SU TRABAJO SON POR:.....	55
4G.- RELACIÓN QUE ENCUENTRA EL ALUMNO ENTRE EL TRABAJO Y EL ESTUDIO.	56
5.- PRIORIDAD QUE LOS ESTUDIOS.	57
6.- ¿VIVE TU PADRE?.....	58
7.- ¿VIVE TU MADRE?	59
8.- NIVEL DE ESTUDIOS DEL PADRE.....	60
9.- NIVEL DE ESTUDIOS DEL MADRE.	62
10A.-ACTIVIDAD ECONÓMICA DEL PADRE.....	64
10B.-ACTIVIDAD ECONÓMICA DE LA MADRE.....	66
11A.-INGRESOS MENSUALES DEL PADRE DE FAMILIA.	68
11B.-INGRESOS MENSUALES DE LA MADRE DE FAMILIA.....	70
11C.-INGRESOS MENSUALES DE OTRO MIEMBRO DE LA FAMILIA.....	72
12.-NÚMERO DE PERSONAS QUE FORMAN EL NÚCLEO FAMILIAR.	74
13.- HÁBITO DE LECTURA EN LA FAMILIA.	75
14.- FAMILIAR CURSANDO LICENCIATURA.	76
14A.- UNIVERSIDAD DONDE CURSAN LA LICENCIATURA.....	77
15.- ¿VIVES CON TUS PADRES O TUTORES?	79
16.-TIPO DE VIVIENDA QUE HABITA EL ESTUDIANTE.	80
16A.- ¿DE QUÉ MATERIAL ES LA MAYOR PARTE DE LAS PAREDES O MUROS DE ESTA VIVIENDA?	81
16B.- ¿DE QUÉ MATERIAL ES LA MAYOR PARTE DEL TECHO DE ESTA VIVIENDA?	82
16D.- ¿CUÁNTOS AÑOS HACE QUE SE CONSTRUYÓ ESTA VIVIENDA?.....	83
16 E.- ¿CUÁNTOS CUARTOS TIENE EN TOTAL ESTA VIVIENDA, CONTANDO LA COCINA?	84
16F.- ¿CUÁNTOS BAÑOS TIENE ESTA VIVIENDA... ..	85
16G.- ¿ESTA VIVIENDA TIENE DRENAJE O DESAGUE CONECTADO A... ..	86
16 H.- ¿EN ESTA VIVIENDA LA LUZ ELÉCTRICA LA OBTIENEN... ..	87

16I.- ¿CUÁNTOS FOCOS TIENEN LAS VIVIENDAS DE LOS ESTUDIANTES?	88
16J.- ¿EL COMBUSTIBLE QUE MÁS USAN PARA COCINAR ES...	89
17.- ¿CUÁL ES EL MONTO MENSUAL DE LA RENTA O DE HIPOTECA?	90
18.- LA VIVIENDA CUENTA CON...	91
19.- ¿CON QUÉ MEDIOS DE TRANSPORTE CUENTA LA FAMILIA...	93
20.- MEDIOS DE TRANSPORTE QUE EL ALUMNO SE VALE PARA IR A ESTUDIAR	94
21.- AFICIÓN DEL ALUMNO, EN PRIMER LUGAR.....	95
21.- AFICIÓN DEL ALUMNO, EN SEGUNDO LUGAR.....	97
21.- AFICIÓN DEL ALUMNO, EN TERCER LUGAR.....	99
22.- EL ALUMNO CUENTA CON COMPUTADORA O DISPOSITIVO DIGITAL.	101
22A.- EL ALUMNO CUENTA CON LAP-TOP.....	102
22A.- EL ALUMNO CUENTA CON COMPUTADORA DE ESCRITORIO.	103
22A.- EL ALUMNO CUENTA CON TABLET.	104
22A.- EL ALUMNO CUENTA CON SMARTPHONE.....	105
22B.- DISPOSITIVO DIGITAL CUENTA CON INTERNET.	106
22C.- DISPOSITIVO DIGITAL COMO APOYO EN LOS ESTUDIOS.	107
23.- MOTIVO POR EL CUAL INGRESA A LA U.A.A.....	108
24.- SOLICITUD DE INGRESO A OTRA INSTITUCIÓN.....	109
24A.- OTRA INSTITUCIÓN EN LA QUE REALIZÓ SOLICITUD.	110
25.- CÓMO CONSIDERA EL PROCESO DE ADMISIÓN A LA U.A.A.....	112
25A.- MOTIVOS SOBRE LA CONSIDERACIÓN DEL PROCESO DE ADMISIÓN.....	113
26.- ORIENTACIÓN DE PERSONAL DE LA U.A.A. DURANTE BACHILLERATO.....	114

RESUMEN, ALUMNOS NO ACEPTADOS (LICENCIATURA Y BACHILLERATO).

Entre los meses de Mayo a Julio del 2016 se llevó a cabo el proceso de selección e inscripción al Ciclo Escolar 2016-2017 para alumnos de Licenciatura y Bachillerato. Parte de este proceso consta en contestar una breve encuesta de un máximo de 47 preguntas divididas en 3 grupos (entorno familiar, uso de las TIC's y nivel económico) enfocadas en conocer el nivel socioeconómico del alumno, dicha encuesta se aplicó de manera electrónica a todos los alumnos que hicieron solicitud de ingreso a la U.A.A.

En el proceso de selección del año mencionado anteriormente 12,688 alumnos solicitaron ingreso a la U.A.A. en estos dos niveles académicos, de los cuales 5,584 fueron aceptados y 7,104 no. En esta sección se mostrará solamente lo relativo a los alumnos que no lograron ser aceptados en algún Programa Educativo.

Las variables que estudiaremos de este grupo, son las siguientes:

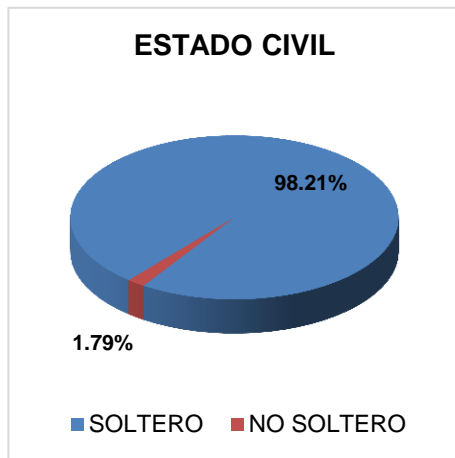
1. *% Alumnos solteros.*
2. *% Alumnos con alguna discapacidad.*
3. *% Alumnos que tienen hijos.*
4. *% Alumnos que trabajan.*
5. *% Viven con sus padres.*
6. *% Padres con estudios profesionales.*
7. *% Cuentan con computadora o algún dispositivo digital.*
8. *Número de personas que forman el núcleo familiar.*
9. *¿Alguno de sus familiares se encuentra cursando alguna licenciatura?*
10. *% Tipo de vivienda que habitan.*
11. *% Tipo de medio de transporte que utilizan para ir a estudiar.*
12. *% Alumnos que cuentan con algún dispositivo digital.*

Del total (7,104 alumnos no aceptados) se observó lo siguiente:

1. 6,977 (98.21%) señalan que su estado civil es soltero, los 127 (1.79%) restantes componen dicen ser casados, divorciados, viudos, separados o viven en unión libre.

De acuerdo al nivel de estudios de sus padres:

3. 168 (2.36%) señalan tener hijos y 6,393 (97.64%) no tienen.



2. 86 (1.21%) señalan contar con alguna discapacidad y 7,018 (98.79%) señalan que no.

4. 1,825 (25.69%) señalan que trabajan, mientras tanto 5,279 (74.31%) dicen no trabajar.



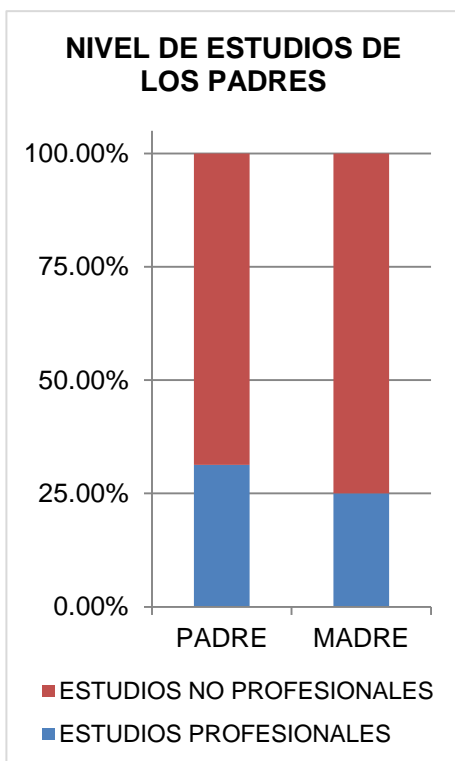
5. 6,917 (97.37%) señalan vivir con sus padres o tutores.

7. 6,888 (94.14%) señalan tener algún dispositivo digital.

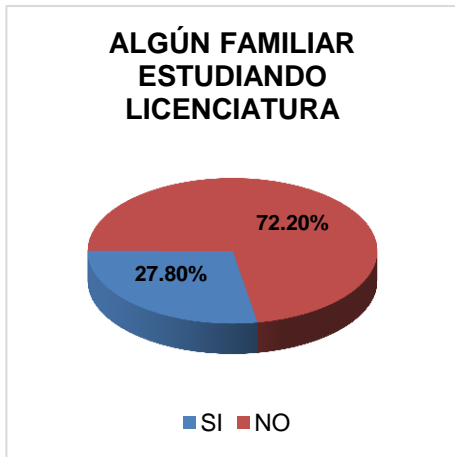


6. 2,226 (31.33%) señalan que su padre tiene estudios profesionales y 1,780 (25.06%) señalan que su madre cuenta con estudios profesionales.

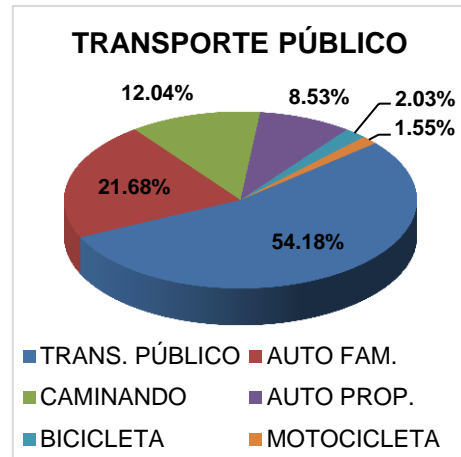
8. 5,271 (74.20%) señalan que el núcleo de su familia es de cuatro a seis personas, 1,157 tres o menos, 613(8.63%) de siete a nueve y 63 (0.89%) de diez o más.



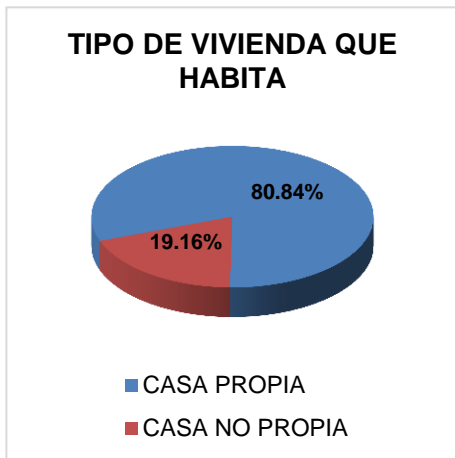
9. 1,975 (27.80%) señalan que algún familiar se encuentra cursando alguna licenciatura ya sea en la U.A.A o en algún otra institución.



11. 3,849 (54.18%) señalan que utilizan el transporte público, 1,540 (21.68%) automóvil familiar, 855 (12.04%), 606 (8.53%) automóvil propio, 144 (2.03%) bicicleta y 110 (1.55%) motocicleta.



10. 5,743 (80.84%) señalan vivir en casa propia, los restantes 1,361 (19.16%) señalan vivir en casa de asistencia, casa prestada, departamento u otro tipo de vivienda.



12. 6,688 (94.14%) señalan tener computadora o dispositivo digital y 416 (5.86%) dicen no contar con ninguno.



RESUMEN, ALUMNOS ACEPTADOS (LICENCIATURA Y BACHILLERATO).

Como se mencionó anteriormente, se recibieron 12,688 solicitudes de ingreso de los dos niveles a la U.A.A. y de las cuales 5,584 resultaron ser aceptados, distribuyéndose de la siguiente manera:

NIVEL	TOTAL	ACEPTADO	NO ACEPTADO
BACHILLERATO	1,967	1,335	632
LICENCIATURA	10,720	4,249	6,471

La encuesta enfocada a conocer el Nivel Socio-Económico de los alumnos se aplicó a la totalidad de los 5,584 alumnos aceptados 2,535 (45.40%) *hombres* y 3,049 (54.60%) *mujeres*, se observaron los siguientes resultados:

1. 5,530 (99.03%) son solteros, 23 (0.41%) casados y los restantes 31 (0.56%) mencionaron ser divorciados, viudos, separados o vivir en unión libre.
 - 4.1.1. 508 (46.73%) en Comercio.
 - 4.1.2. 87 (8.00%) en la Industria.
 - 4.1.3. 492 (45.26%) en los Servicios.

2. De la totalidad de alumnos aceptados; 5,512 (98.71%) mencionaron no tener alguna discapacidad, 63 (1.13%) mencionan tener una discapacidad sensorial y de la comunicación, 8 (0.14%) discapacidades motrices, 1 (0.02%) discapacidades mentales.
 - 4.2. Horas que laboran por semana:
 - 4.2.1. Cuarenta horas, 286 (26.31%)
 - 4.2.2. Treinta horas, 271 (24.93%)
 - 4.2.3. Veinte horas, 288 (26.49%)
 - 4.2.4. Diez horas, 152 (13.98%)
 - 4.2.5. Cinco horas, 90 (8.28%)
 - 4.3. Motivo por el que trabaja el alumno:
 - 4.3.1. Ayuda económica, 609 (56.03%)
 - 4.3.2. Para sostenerse, 210 (19.32%)
 - 4.3.3. Sólo por gusto, 233 (21.44%)
 - 4.3.4. Como sostén de su familia, 35 (3.22%)
 - 4.4. Ingreso mensual derivado de su trabajo.

3. Para el caso, si lo alumnos contaban con algún hijo(s) 52 (0.93%) de los encuestados mencionaron tener hijos, por lo tanto, 5,532 (99.07%) no tiene hijo(s).

4. De la totalidad de los encuestados (5,584), 1,087 (19.47%) trabajan, de los cuales se observó lo siguiente:
 - 4.1. Área donde laboran:

- 4.4.1. Menos de un SMD*, 750 (69.00%)
- 4.4.2. Hasta 2 SMD*, 259 (23.83%)
- 4.4.3. Hasta 3 SMD*, 55 (5.06%)
- 4.4.4. Hasta 4 SMD*, 18 (1.66%)
- 4.4.5. Hasta 7 SMD*, 4 (0.37%)
- 4.4.6. Hasta 10 SMD*, 1 (0.09%)

*SMD= Salario Mínimo Diario (\$73.04)

4.5. Los ingresos son debido a:

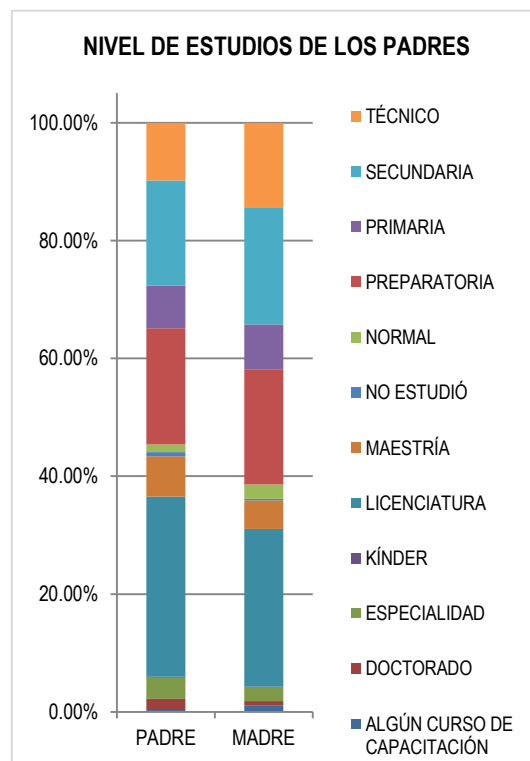
- 4.5.1. Salario, 877 (80.68%)
- 4.5.2. Negocio, 100 (9.20%)
- 4.5.3. Comisión, 110 (10.12%)

4.6. Relación entre sus estudios y el trabajo que posee:

- 4.6.1. Mucha, 202 (18.58%)
- 4.6.2. Bastante, 156 (14.35%)
- 4.6.3. Regular, 290 (26.68%)
- 4.6.4. Poca, 211 (19.41%)
- 4.6.5. Ninguna, 228 (20.98%)

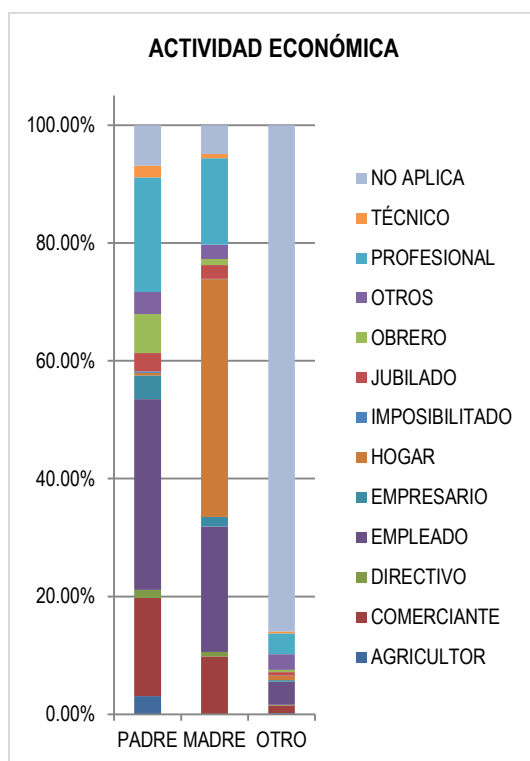
- 5. Se les preguntó a los alumnos si encontraban relación en cuanto a su trabajo con los estudios 156 (14.35%) respondieron que *bastante*, 202 (18.58%) *mucha*, 290 (26.68%) *regular*, 211 (19.41%) *poca* y 228 (20.98%).
- 6. Acerca de si el padre de familia aún vivía 5,308 (95.06%) respondieron que *sí*, mientras que 276 (4.94%) *no*.

- 7. En cuanto a si la madre de familia vivía 5,507 (98.62%) respondieron que *sí*, 77 (1.38%) que *no*.
- 8. De los estudios del padre de familia se encontró que:
 - 8.1. 107 (1.92%) Tienen un nivel de doctorado.
 - 8.2. 384 (6.88%) Tienen un nivel de maestría.
 - 8.3. 1,708 (30.59%) Tienen un nivel de licenciatura.
 - 8.4. 3,385 (60.62%) Componen el resto de los niveles de estudio.
- 9. Y de los de la madre:
 - 9.1. 39 (0.70%) Tienen un nivel de doctorado.
 - 9.2. 271 (4.85%) Tienen un nivel de maestría.
 - 9.3. 1,494 (26.76%) Tienen un nivel de licenciatura.
 - 9.4. 3,780 (67.69%) Componen el resto de los niveles de estudio.



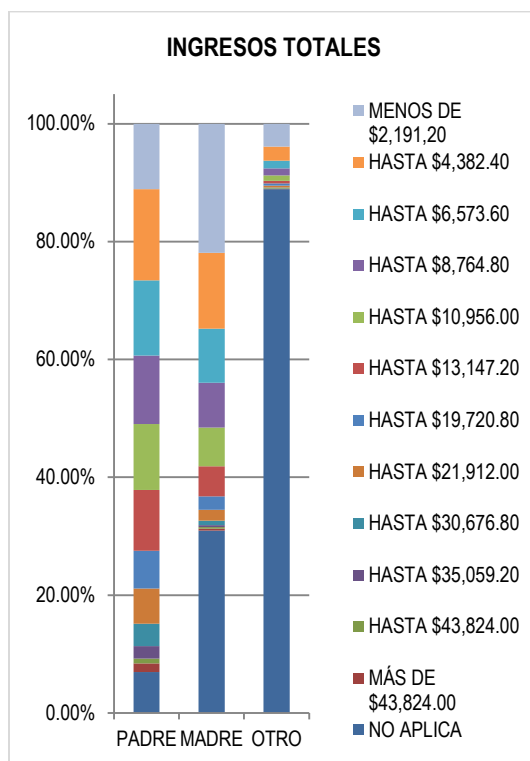
10. De la actividad económica de las personas que forman el núcleo familiar se observó lo siguiente:

ACTIVIDAD ECONÓMICA	PADRE	MADRE	OTRO
AGRICULTOR	3.06%	0.07%	0.20%
COMERCIANTE	16.71%	9.72%	1.33%
DIRECTIVO	1.36%	0.79%	0.09%
EMPLEADO	32.34%	21.31%	3.90%
EMPRESARIO	4.05%	1.59%	0.29%
HOGAR	0.39%	40.38%	0.73%
IMPOSIBILITADO	0.27%	0.04%	0.02%
JUBILADO	3.12%	2.31%	0.63%
OBRERO	6.64%	1.04%	0.38%
OTROS	3.76%	2.45%	2.67%
PROFESIONAL	19.43%	14.65%	3.53%
TÉCNICO	1.97%	0.75%	0.30%
NO APLICA	6.89%	4.89%	85.94%

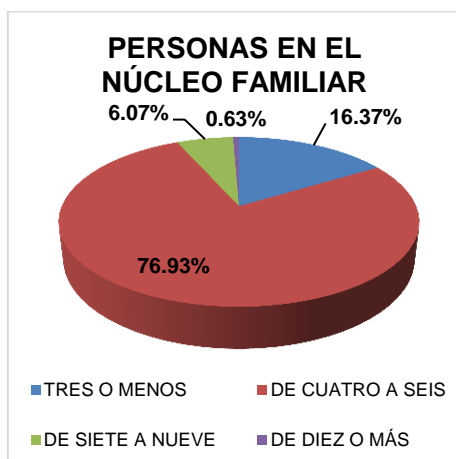


11. Sobre los ingresos del núcleo familiar del alumno, se observó lo siguiente:

INGRESOS TOTALES	PADRE	MADRE	OTRO
MENOS DE \$2,191.20	11.09%	21.90%	3.90%
HASTA \$4,382.40	15.49%	12.89%	2.36%
HASTA \$6,573.60	12.79%	9.15%	1.31%
HASTA \$8,764.80	11.59%	7.61%	1.20%
HASTA \$10,956.00	11.23%	6.59%	0.91%
HASTA \$13,147.20	10.28%	5.09%	0.47%
HASTA \$19,720.80	6.45%	2.27%	0.36%
HASTA \$21,912.00	5.93%	1.86%	0.30%
HASTA \$30,676.80	3.81%	0.75%	0.14%
HASTA \$35,059.20	2.11%	0.32%	0
HASTA \$43,824.00	0.81%	0.29%	0.09%
MÁS DE \$43,824.00	1.47%	0.30%	0.07%
NO APLICA	6.97%	30.96%	88.88%



12. Respecto al número de integrantes que forman el núcleo familiar, se observó lo siguiente: 914 (16.37%) mencionaron que el núcleo familiar está formado por 3 o menos miembros, 4,296 (76.93%) de cuatro a seis miembros, 339 (6.07%) de siete a nueve y los restantes 35 (0.63%) indican que su núcleo familiar está formado por diez o más miembros.



13. De los hábitos de lectura de los miembros de la familia los encuestados señalaron que 2,366 (42.37%) el hábito de lectura pertenece a la madre, 1,784 (31.95%) a padre y 1,434 (25.68%) pertenece a algún miembro otro de la familia.

14. A los encuestados se les preguntó si algún familiar se encuentra cursando estudios de licenciatura 1,721 (30.82%) señalaron que sí y 3,863 (69.18%) que no. Para el caso de los cuales respondieron que sí y en que institución (véase el anexo de tablas).

15. Acerca si los estudiantes viven con sus padres o tutores 5,468 (97.92%) respondieron que sí y 116 (2.98%) respondieron que no.

16. Sobre el tipo de vivienda que habitan los alumnos; se observó que 4,450 (79.69%) viven en casa propia, 692 (12.39%) en casa rentada, 321 (5.75%) en casa prestada, 63 (1.13%) en departamento, 8 (0.14%) y 50 (0.90%) en otro tipo de vivienda.

17. En cuanto al medio de transporte que usan los estudiantes para ir a estudiar, tenemos lo siguiente: 2,494 (44.66%) transporte público, 1,863 (33.46%) automóvil familiar, 546 (9.78%) automóvil propio, 531 (9.51%) se transportan caminando, 104 (1.86%) en bicicleta, y los restantes 46 (0.82%) en motocicleta.

18. En cuanto al uso de las TIC's, los resultados obtenidos son los siguientes: 5,216 (96.97%) cuentan con computadora o dispositivo digital portátil, los restantes 205 (3.03%) no. De los que indicaron contar con alguno de éstos, en el nivel de licenciatura, se observó lo siguiente:

4,083 (96.09%) tienen computadora o algún dispositivo digital portátil y 166 (3.91%) no cuentan con alguno de éstos.

1. Tipo de dispositivo digital portátil o computadora con la que cuenta el alumno:

- a. De escritorio, 1,183 (28.97%)
- b. Portátil, 2,853 (69.88%)
- c. Tableta, 683 (16.73%)
- d. Smartphone, 1,746 (42.76%)

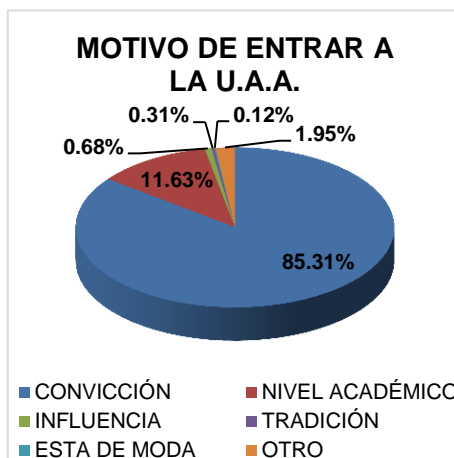
2. ¿El equipo de cómputo es utilizado para actividades de los miembros de la familia?

- e. Si, 5,216 (96.97%)
- f. No, 163 (3.03%)

3. ¿La computadora cuenta con internet?

- g. Si, 4,865 (90.44%)
- h. No, 514 (11.47%)

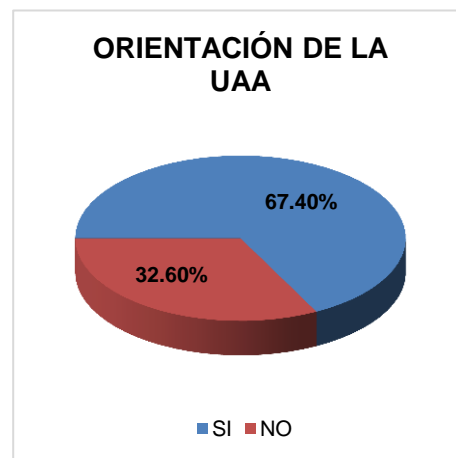
19. En el nivel de licenciatura, se observó lo siguiente: los motivos por los que eligió la U.A.A., fueron los siguientes: 3,625 (85.31%) por convicción propia, 494 (11.63%) por su nivel académico, 29 (0.68%) por influencia de otros, y los restantes 101 (2.38%) por otros motivos tales como *tradición familiar, por moda y otros*.



20. En cuanto a si los alumnos de nuevo ingreso pensaron o realizaron alguna solicitud a otra institución de educación superior se observó que: 3,728 (66.76%) señalaron que si realizaron solicitud y 1,856 (33.24%) que no.

21. Además, se les pregunto que opinaban acerca del proceso de admisión de la UAA, 5,433 (97.47%) consideran como adecuado el proceso de selección, en cambio 141 (2.53%) los cuales consideran como ineficiente el proceso de selección: 55 (39.01%) señalan otros motivos, 41 (29.08%) consideran que hay poca difusión acerca del proceso, 24 (17.02%) que el sistema es muy lento y 21 (14.89%) que hay poca claridad en la información.

22. Acerca de, si los solicitantes de nuevo ingreso recibieron alguna orientación del personal de la UAA, el 2,864. (67.40%) de los encuestados dicen haber recibido orientación por parte del personal de la U.A.A. sobre las carreras que se ofertan y los restantes 1,385 (32.60%) no recibieron información alguna.



ANÁLISIS A NIVEL DE LICENCIATURA.

ENTORNO FAMILIAR DEL ESTUDIANTE.

En este apartado conoceremos el ambiente familiar en el que se desenvuelven los estudiantes de primer ingreso al ciclo escolar 2015-2016 de los diferentes programas educativos; para esto, observaremos el comportamiento del cruce de las diferentes variables relacionadas, esto con el fin de saber cuáles son los programas educativos que cumplen con las siguientes características:

- *Alumnos con hijos.*
- *Número de integrantes del núcleo familiar y grado máximo de estudios del padre.*
- *Número de integrantes del núcleo familiar y grado máximo de estudios de la madre.*
- *Alumnos que no viven con sus padres y edad promedio.*
- *Máximo grado de estudios del Padre y de la Madre.*

Lo anterior estará agrupado en tres niveles:

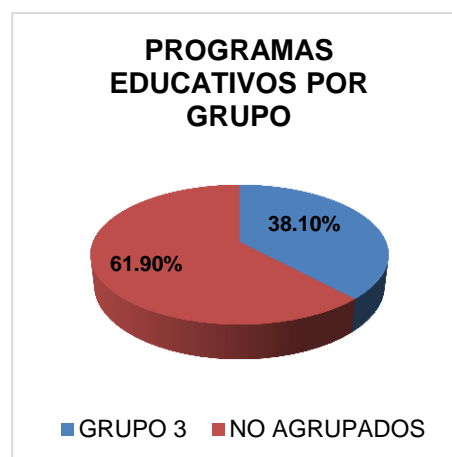
GRUPO	CLASIFICACIÓN	DESCRIPCIÓN
GRUPO 1	ALTO	Programas Educativos que su porcentaje de alumnos de la primera y segunda variable se encuentran por encima del percentil 70.
GRUPO 2	MEDIO	Programas Educativos que su porcentaje de alumnos de la primera y segunda variable se encuentran por debajo del percentil 70 y por encima del 30.
GRUPO 3	BAJO	Programas Educativos que su porcentaje de alumnos de la primera y segunda variable se encuentran por debajo del percentil 30.

Dado que el programa educativo de "Ciencias Ambientales" no fue ofertado para este ciclo el número de programas educativos a considerar en el estudio es de 63.

1. ALUMNOS CON HIJOS (1.12%).

Descripción: Observamos que 38.10% de los programas educativos cuentan con alumnos que al menos tienen un hijo por lo que no cumplen con la situación "idónea" para el desarrollo académico, que sería no tener hijos y ser solteros.

PROGRAMAS EDUCATIVOS POR GRUPO	TOTAL	%
	63	100.00%
GRUPO 3	24	38.10%
NO AGRUPADOS	39	61.90%



El 1.13% de los alumnos inscritos en algún programa educativo tienen hijos.

NUMERO DE ALUMNOS CON HIJOS	TOTAL	%
	3,201	100.00%
SIN HIJOS	3,165	98.88%
CON HIJOS	36	1.12%



A continuación, se muestran los programas educativos con su respectivo porcentaje de alumnos que no cumplen con la situación "idónea" para el desarrollo académico, anteriormente mencionada.

PROGRAMA EDUCATIVO	ALUMNOS	TOTAL	%	GRUPO
ADMON. DE EMPRESAS	5	94	5.32%	GRUPO 3
LETRAS HISPÁNICAS	2	44	4.55%	GRUPO 3
INFORMÁTICA Y TECNOLOGÍAS COMPUTACIONALES	2	47	4.26%	GRUPO 3
ANÁLISIS QUÍMICO BIOLÓGICO	2	49	4.08%	GRUPO 3
ADMON. Y GESTIÓN FISCAL DE PYMES	2	50	4.00%	GRUPO 3
ASESORÍA PSICOPEDAGÓGICA	2	50	4.00%	GRUPO 3
FILOSOFÍA	1	26	3.85%	GRUPO 3
COMERCIO ELECTRÓNICO	1	37	2.70%	GRUPO 3
NUTRICIÓN	1	37	2.70%	GRUPO 3
DISEÑO DE INTERIORES	1	39	2.56%	GRUPO 3
ESTUDIOS DEL ARTE Y GESTION CULTURAL	1	40	2.50%	GRUPO 3
DOCENCIA DEL IDIOMA INGLÉS	2	86	2.33%	GRUPO 3
COMUNICACIÓN ORGANIZACIONAL	1	44	2.27%	GRUPO 3
ECONOMÍA	1	44	2.27%	GRUPO 3
GESTIÓN TURÍSTICA	1	44	2.27%	GRUPO 3
INGENIERÍA EN ENERGÍAS RENOVABLES	1	45	2.22%	GRUPO 3
TRABAJO SOCIAL	1	48	2.08%	GRUPO 3
ENFERMERÍA	2	97	2.06%	GRUPO 3
CULTURA FÍSICA Y DEPORTES	1	50	2.00%	GRUPO 3
MEDICINA VETERINARIA Y ZOOTECNIA	1	50	2.00%	GRUPO 3
RELACIONES INDUSTRIALES	1	51	1.96%	GRUPO 3
INGENIERÍA EN SISTEMAS COMPUTACIONALES	2	143	1.40%	GRUPO 3
MERCADOTECNIA	1	89	1.12%	GRUPO 3
INGENIERÍA BIOMÉDICA	1	93	1.08%	GRUPO 3

2. NÚMERO DE INTEGRANTES DEL NÚCLEO FAMILIAR Y GRADO MÁXIMO DE ESTUDIOS DEL PADRE (49.58%).

Descripción: Podemos observar que todos los programas educativos tienen al menos un estudiante que no cumple con las condiciones "facilitadoras" del desarrollo académico, debido a que el núcleo familiar es grande y el padre no tiene estudios profesionales.

PROGRAMAS EDUCATIVOS POR GRUPO	TOTAL	%
	63	100.00%
GRUPO 3	2	3.17%
GRUPO 2	60	95.24%
NO AGRUPADOS	1	1.59%



En el cuanto al número de alumnos que cumplen con las condiciones antes mencionadas tenemos:

NUMERO DE ALUMNOS QUE CUMPLEN	TOTAL	%
	3,201	100.00%
AGRUPADOS	1,587	49.58%
NO AGRUPADOS	1,614	50.42%



En la tabla se muestran los programas educativos con el número de alumnos por programa, que cumplen con las condiciones facilitadoras, es decir, que el padre tenga estudios ya sea de *Doctorado*, *Maestría*, *Licenciatura* o *Normal* además de que el núcleo familiar se compone de tres miembros o menos.

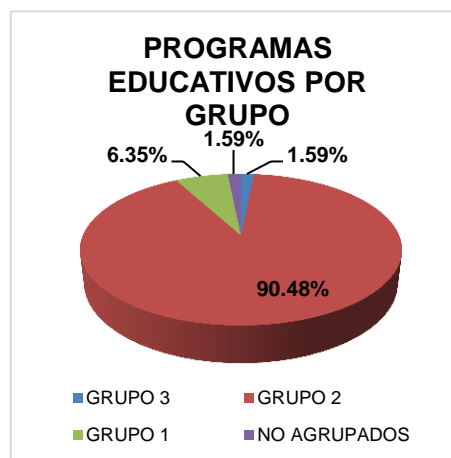
A continuación, se muestra la tabla con los programas educativos con programas que tienen alumnos que no cumplen con las condiciones facilitadoras ya antes mencionadas:

PROGRAMA EDUCATIVO	ALUMNOS	TOTAL	%	GRUPO
INGENIERÍA EN AGRONOMÍA	33	49	67.35%	GRUPO 2
INGENIERÍA AGROINDUSTRIAL	30	45	66.67%	GRUPO 2
INGENIERÍA EN DISEÑO MECÁNICO	18	27	66.67%	GRUPO 2
ENFERMERÍA	63	97	64.95%	GRUPO 2
MATEMÁTICAS APLICADAS	24	38	63.16%	GRUPO 2
FILOSOFÍA	16	26	61.54%	GRUPO 2
TRABAJO SOCIAL	29	48	60.42%	GRUPO 2
BIOLOGÍA	28	47	59.57%	GRUPO 2
ADMN. DE PRODUCCIÓN Y SERVICIOS	27	46	58.70%	GRUPO 2
ADMN. Y GESTIÓN FISCAL DE PYMES	29	50	58.00%	GRUPO 2
LOGÍSTICA EMPRESARIAL	58	100	58.00%	GRUPO 2
AGRONEGOCIOS	23	40	57.50%	GRUPO 2
ANÁLISIS QUÍMICO BIOLÓGICO	28	49	57.14%	GRUPO 2
URBANISMO	16	28	57.14%	GRUPO 2
ECONOMÍA	25	44	56.82%	GRUPO 2
LETRAS HISPÁNICAS	25	44	56.82%	GRUPO 2
OPTOMETRÍA	27	48	56.25%	GRUPO 2
MERCADOTECNIA	50	89	56.18%	GRUPO 2
DISEÑO DE INTERIORES	21	39	53.85%	GRUPO 2
INGENIERÍA EN ENERGÍAS RENOVABLES	24	45	53.33%	GRUPO 2
RELACIONES INDUSTRIALES	27	51	52.94%	GRUPO 2
INGENIERÍA CIVIL	21	40	52.50%	GRUPO 2
CULTURA FÍSICA Y DEPORTES	26	50	52.00%	GRUPO 2
INGENIERÍA EN SISTEMAS COMPUTACIONALES	74	143	51.75%	GRUPO 2
SOCIOLOGÍA	15	29	51.72%	GRUPO 2
HISTORIA	18	35	51.43%	GRUPO 2
ING. EN MANUFACTURA Y AUTOMATIZACIÓN INDUSTRIAL	20	39	51.28%	GRUPO 2
INGENIERÍA ROBÓTICA	41	81	50.62%	GRUPO 2
CONTADOR PÚBLICO	51	101	50.50%	GRUPO 2
ASESORÍA PSICOPEDAGÓGICA	25	50	50.00%	GRUPO 2
DISEÑO GRÁFICO	19	38	50.00%	GRUPO 2
DOCENCIA DE FRANCÉS Y ESPAÑOL COMO LENGUAS EXTRANJERAS	15	30	50.00%	GRUPO 2
DOCENCIA DEL IDIOMA INGLÉS	43	86	50.00%	GRUPO 2
ESTUDIOS DEL ARTE Y GESTION CULTURAL	20	40	50.00%	GRUPO 2
INGENIERÍA EN ELECTRÓNICA	22	44	50.00%	GRUPO 2
ADMN. FINANCIERA	24	49	48.98%	GRUPO 2
ADMN. DE EMPRESAS	45	94	47.87%	GRUPO 2
INGENIERÍA AUTOMOTRIZ	41	87	47.13%	GRUPO 2
CIENCIAS AMBIENTALES	23	49	46.94%	GRUPO 2
INFORMÁTICA Y TECNOLOGÍAS COMPUTACIONALES	22	47	46.81%	GRUPO 2
MEDICINA VETERINARIA Y ZOOTECNIA	23	50	46.00%	GRUPO 2
COMERCIO ELECTRÓNICO	17	37	45.95%	GRUPO 2
COMUNICACIÓN ORGANIZACIONAL	20	44	45.45%	GRUPO 2
DISEÑO INDUSTRIAL	18	40	45.00%	GRUPO 2
BIOTECNOLOGÍA	22	49	44.90%	GRUPO 2
ARTES CINEMATOGRAFICAS Y AUDIOVISUALES	11	25	44.00%	GRUPO 2
INGENIERÍA EN COMPUTACIÓN INTELIGENTE	22	50	44.00%	GRUPO 2
GESTIÓN TURÍSTICA	19	44	43.18%	GRUPO 2
ARTES ESCÉNICAS	9	21	42.86%	GRUPO 2
DISEÑO DE MODA EN INDUMENTARIA Y TEXTILES	16	39	41.03%	GRUPO 2
ESTOMATOLOGÍA	16	39	41.03%	GRUPO 2
COMUNICACIÓN E INFORMACIÓN	20	49	40.82%	GRUPO 2
COMERCIO INTERNACIONAL	19	47	40.43%	GRUPO 2
INGENIERÍA BIOMÉDICA	37	93	39.78%	GRUPO 2
PSICOLOGÍA	19	49	38.78%	GRUPO 2
MEDICINA	38	99	38.38%	GRUPO 2
NUTRICIÓN	13	37	35.14%	GRUPO 2
DERECHO	16	49	32.65%	GRUPO 2
MÚSICA	8	25	32.00%	GRUPO 2
INGENIERÍA BIOQUÍMICA	15	48	31.25%	GRUPO 2
INGENIERÍA INDUSTRIAL ESTADÍSTICA	14	46	30.43%	GRUPO 3
ARQUITECTURA	9	39	23.08%	GRUPO 3

3. NÚMERO DE INTEGRANTES DEL NÚCLEO FAMILIAR Y GRADO MÁXIMO DE ESTUDIOS DE LA MADRE (56.33%).

Descripción: Podemos observar que todos los programas educativos tienen al menos un estudiante que no cumple con las condiciones "facilitadoras" del desarrollo académico, debido a que el núcleo familiar es grande y la madre no tiene estudios profesionales.

PROGRAMAS EDUCATIVOS POR GRUPO	TOTAL	%
	63	100.00%
GRUPO 3	1	1.59%
GRUPO 2	57	90.48%
GRUPO 1	4	6.35%
NO AGRUPADOS	1	1.59%



En el cuanto al número de alumnos que cumplen con las condiciones antes mencionadas tenemos:

NUMERO DE ALUMNOS QUE CUMPLEN	TOTAL	%
	3,201	100.00%
AGRUPADOS	1,803	56.33%
NO AGRUPADOS	1,398	43.67%



En la tabla se muestran los programas educativos con el número de alumnos por programa, que cumplen con las condiciones facilitadoras, es decir, que la madre tenga estudios ya sea de *Doctorado*, *Maestría*, *Licenciatura* o *Normal* además de que el núcleo familiar se compone de tres miembros o menos.

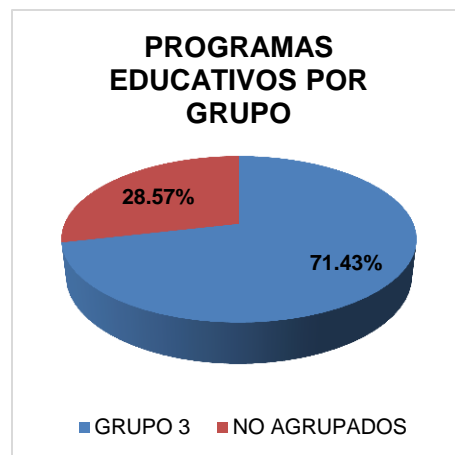
A continuación, se muestra la tabla con los programas educativos con programas que tienen alumnos que no cumplen con las condiciones facilitadoras ya antes mencionadas:

PROGRAMA EDUCATIVO	ALUMNOS	TOTAL	%	GRUPO
URBANISMO	21	28	75.00%	GRUPO 1
DISEÑO DE INTERIORES	29	39	74.36%	GRUPO 1
INGENIERÍA EN DISEÑO MECÁNICO	20	27	74.07%	GRUPO 1
DISEÑO GRÁFICO	28	38	73.68%	GRUPO 1
COMERCIO ELECTRÓNICO	26	37	70.27%	GRUPO 2
LOGÍSTICA EMPRESARIAL	70	100	70.00%	GRUPO 2
ADMN. DE PRODUCCIÓN Y SERVICIOS	32	46	69.57%	GRUPO 2
FILOSOFÍA	18	26	69.23%	GRUPO 2
ENFERMERÍA	66	97	68.04%	GRUPO 2
INGENIERÍA EN AGRONOMÍA	33	49	67.35%	GRUPO 2
DOCENCIA DE FRANCÉS Y ESPAÑOL COMO LENGUAS EXTRANJERAS	20	30	66.67%	GRUPO 2
GESTIÓN TURÍSTICA	29	44	65.91%	GRUPO 2
AGRONEGOCIOS	26	40	65.00%	GRUPO 2
ANÁLISIS QUÍMICO BIOLÓGICO	31	49	63.27%	GRUPO 2
MATEMÁTICAS APLICADAS	24	38	63.16%	GRUPO 2
DOCENCIA DEL IDIOMA INGLÉS	54	86	62.79%	GRUPO 2
INGENIERÍA AGROINDUSTRIAL	28	45	62.22%	GRUPO 2
CULTURA FÍSICA Y DEPORTES	31	50	62.00%	GRUPO 2
ADMN. DE EMPRESAS	57	94	60.64%	GRUPO 2
TRABAJO SOCIAL	29	48	60.42%	GRUPO 2
INGENIERÍA EN SISTEMAS COMPUTACIONALES	86	143	60.14%	GRUPO 2
ADMN. Y GESTIÓN FISCAL DE PYMES	30	50	60.00%	GRUPO 2
HISTORIA	21	35	60.00%	GRUPO 2
INGENIERÍA EN ENERGÍAS RENOVABLES	27	45	60.00%	GRUPO 2
MERCADOTECNIA	53	89	59.55%	GRUPO 2
ECONOMÍA	26	44	59.09%	GRUPO 2
ING. EN MANUFACTURA Y AUTOMATIZACIÓN INDUSTRIAL	23	39	58.97%	GRUPO 2
SOCIOLOGÍA	17	29	58.62%	GRUPO 2
OPTOMETRÍA	28	48	58.33%	GRUPO 2
INGENIERÍA CIVIL	23	40	57.50%	GRUPO 2
RELACIONES INDUSTRIALES	29	51	56.86%	GRUPO 2
COMUNICACIÓN ORGANIZACIONAL	25	44	56.82%	GRUPO 2
DISEÑO DE MODA EN INDUMENTARIA Y TEXTILES	22	39	56.41%	GRUPO 2
ESTOMATOLOGÍA	22	39	56.41%	GRUPO 2
ASESORÍA PSICOPEDAGÓGICA	28	50	56.00%	GRUPO 2
INGENIERÍA ROBÓTICA	45	81	55.56%	GRUPO 2
CONTADOR PÚBLICO	56	101	55.45%	GRUPO 2
INFORMÁTICA Y TECNOLOGÍAS COMPUTACIONALES	26	47	55.32%	GRUPO 2
LETRAS HISPÁNICAS	24	44	54.55%	GRUPO 2
ADMN. FINANCIERA	26	49	53.06%	GRUPO 2
BIOTECNOLOGÍA	26	49	53.06%	GRUPO 2
COMUNICACIÓN E INFORMACIÓN	26	49	53.06%	GRUPO 2
ARTES CINEMATográficas Y AUDIOVISUALES	13	25	52.00%	GRUPO 2
INGENIERÍA AUTOMOTRIZ	45	87	51.72%	GRUPO 2
ESTUDIOS DEL ARTE Y GESTION CULTURAL	20	40	50.00%	GRUPO 2
INGENIERÍA EN ELECTRÓNICA	22	44	50.00%	GRUPO 2
MEDICINA	49	99	49.49%	GRUPO 2
CIENCIAS AMBIENTALES	24	49	48.98%	GRUPO 2
NUTRICIÓN	18	37	48.65%	GRUPO 2
INGENIERÍA BIOMÉDICA	44	93	47.31%	GRUPO 2
BIOLOGÍA	22	47	46.81%	GRUPO 2
INGENIERÍA EN COMPUTACIÓN INTELIGENTE	23	50	46.00%	GRUPO 2
ARTES ESCÉNICAS	9	21	42.86%	GRUPO 2
PSICOLOGÍA	21	49	42.86%	GRUPO 2
MEDICINA VETERINARIA Y ZOOTECNIA	21	50	42.00%	GRUPO 2
INGENIERÍA INDUSTRIAL ESTADÍSTICA	19	46	41.30%	GRUPO 2
COMERCIO INTERNACIONAL	19	47	40.43%	GRUPO 2
DISEÑO INDUSTRIAL	16	40	40.00%	GRUPO 2
MÚSICA	10	25	40.00%	GRUPO 2
INGENIERÍA BIOQUÍMICA	19	48	39.58%	GRUPO 2
ARQUITECTURA	15	39	38.46%	GRUPO 2
DERECHO	13	49	26.53%	GRUPO 3

4. ALUMNOS QUE NO VIVEN CON SUS PADRES O TUTORES Y MAYORES DE EDAD (2.53%).

Descripción: A continuación, podemos observar que 45 (71.43%) programas educativos tienen al menos un alumno que no vive con sus padres y es mayor de edad.

PROGRAMAS EDUCATIVOS POR GRUPO	TOTAL	%
	63	100.00%
GRUPO 3	45	71.43%
NO AGRUPADOS	18	28.57%



El número de alumnos que señalan no vivir con sus padres o tutores es 81 (2.53%), los cuales se encuentran más propensos a tener afectación en su desempeño académico.

NUMERO DE ALUMNOS QUE CUMPLEN	TOTAL	%
	3,201	100.00%
AGRUPADOS	81	2.53%
NO AGRUPADOS	3,120	97.47%



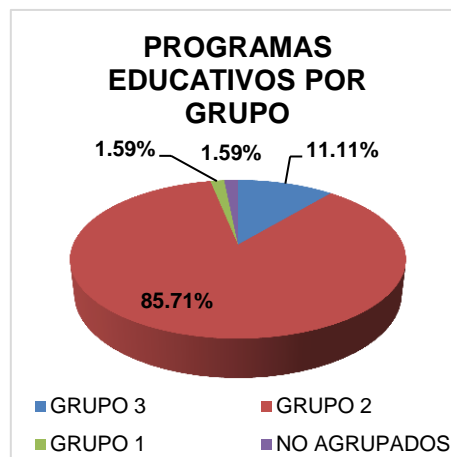
En la tabla siguiente se muestra el número de alumnos por programa educativo que son mayores de edad y que no viven con sus padres o tutores, también el porcentaje que representan por programa educativo:

PROGRAMA EDUCATIVO	ALUMNOS	TOTAL	%	GRUPO
ASESORÍA PSICOPEDAGÓGICA	4	50	8.00%	GRUPO 3
DISEÑO DE INTERIORES	3	39	7.69%	GRUPO 3
COMERCIO INTERNACIONAL	3	47	6.38%	GRUPO 3
TRABAJO SOCIAL	3	48	6.25%	GRUPO 3
PSICOLOGÍA	3	49	6.12%	GRUPO 3
MEDICINA VETERINARIA Y ZOOTECNIA	3	50	6.00%	GRUPO 3
COMERCIO ELECTRÓNICO	2	37	5.41%	GRUPO 3
DISEÑO GRÁFICO	2	38	5.26%	GRUPO 3
MATEMÁTICAS APLICADAS	2	38	5.26%	GRUPO 3
ENFERMERÍA	5	97	5.15%	GRUPO 3
DISEÑO INDUSTRIAL	2	40	5.00%	GRUPO 3
INFORMÁTICA Y TECNOLOGÍAS COMPUTACIONALES	2	47	4.26%	GRUPO 3
INGENIERÍA BIOQUÍMICA	2	48	4.17%	GRUPO 3
INGENIERÍA EN AGRONOMÍA	2	49	4.08%	GRUPO 3
ADMN. Y GESTIÓN FISCAL DE PYMES	2	50	4.00%	GRUPO 3
ARTES CINEMATOGRAFICAS Y AUDIOVISUALES	1	25	4.00%	GRUPO 3
CONTADOR PÚBLICO	4	101	3.96%	GRUPO 3
RELACIONES INDUSTRIALES	2	51	3.92%	GRUPO 3
FILOSOFÍA	1	26	3.85%	GRUPO 3
INGENIERÍA EN DISEÑO MECÁNICO	1	27	3.70%	GRUPO 3
MERCADOTECNIA	3	89	3.37%	GRUPO 3
INGENIERÍA BIOMÉDICA	3	93	3.23%	GRUPO 3
MEDICINA	3	99	3.03%	GRUPO 3
HISTORIA	1	35	2.86%	GRUPO 3
NUTRICIÓN	1	37	2.70%	GRUPO 3
DISEÑO DE MODA EN INDUMENTARIA Y TEXTILES	1	39	2.56%	GRUPO 3
ING. EN MANUFACTURA Y AUTOMATIZACIÓN INDUSTRIAL	1	39	2.56%	GRUPO 3
AGRONEGOCIOS	1	40	2.50%	GRUPO 3
COMUNICACIÓN ORGANIZACIONAL	1	44	2.27%	GRUPO 3
ECONOMÍA	1	44	2.27%	GRUPO 3
GESTIÓN TURÍSTICA	1	44	2.27%	GRUPO 3
LETRAS HISPÁNICAS	1	44	2.27%	GRUPO 3
INGENIERÍA AGROINDUSTRIAL	1	45	2.22%	GRUPO 3
ADMN. FINANCIERA	1	49	2.04%	GRUPO 3
ANÁLISIS QUÍMICO BIOLÓGICO	1	49	2.04%	GRUPO 3
CIENCIAS AMBIENTALES	1	49	2.04%	GRUPO 3
COMUNICACIÓN E INFORMACIÓN	1	49	2.04%	GRUPO 3
DERECHO	1	49	2.04%	GRUPO 3
CULTURA FÍSICA Y DEPORTES	1	50	2.00%	GRUPO 3
INGENIERÍA EN COMPUTACIÓN INTELIGENTE	1	50	2.00%	GRUPO 3
INGENIERÍA EN SISTEMAS COMPUTACIONALES	2	143	1.40%	GRUPO 3
DOCENCIA DEL IDIOMA INGLÉS	1	86	1.16%	GRUPO 3
INGENIERÍA AUTOMOTRIZ	1	87	1.15%	GRUPO 3
ADMN. DE EMPRESAS	1	94	1.06%	GRUPO 3
LOGÍSTICA EMPRESARIAL	1	100	1.00%	GRUPO 3

5. MÁXIMO GRADO DE ESTUDIOS DEL PADRE Y DE LA MADRE (%).

Descripción: Se pretende observar aquellos programas educativos en los que los alumnos encuentren "obstáculo" de sus estudios el hecho de que ambos padres no tengan estudios profesionales. Se puede observar que todos los programas académicos cuentan con al menos un alumno en esta situación "obstaculizadora".

PROGRAMAS EDUCATIVOS POR GRUPO	TOTAL	%
	63	100.00%
GRUPO 3	7	11.11%
GRUPO 2	54	85.71%
GRUPO 1	1	1.59%
NO AGRUPADOS	1	1.59%



Como se puede observar los 62 programas educativos tienen alumnos los cuales se pueden encontrar en una situación *obstaculizadora* que pueda afectar en su desempeño académico o en la continuación de sus estudios.

ALUMNOS CON PADRES SIN ESTUDIOS PROFESIONALES	TOTAL	%
	3,201	100.00%
AGRUPADOS	1,573	49.14%
NO AGRUPADOS	1,628	50.86%



El número de alumnos que se encuentran en una situación *obstaculizadora* para el ciclo 2016-2017 es de 1573 (49.14%) del total de los alumnos inscritos en algún programa educativo.

En la tabla de a continuación se muestra el número de alumnos por programa educativo los cuales ambos padres no tienen estudios profesionales y el porcentaje que representan por cada programa.

PROGRAMA EDUCATIVO	ALUMNOS	TOTAL	%	GRUPO
TRABAJO SOCIAL	35	48	72.92%	GRUPO 1
INGENIERÍA EN AGRONOMÍA	33	49	67.35%	GRUPO 2
ENFERMERÍA	65	97	67.01%	GRUPO 2
INGENIERÍA AGROINDUSTRIAL	30	45	66.67%	GRUPO 2
CULTURA FÍSICA Y DEPORTES	33	50	66.00%	GRUPO 2
FILOSOFÍA	17	26	65.38%	GRUPO 2
LOGÍSTICA EMPRESARIAL	64	100	64.00%	GRUPO 2
ADMN. DE PRODUCCIÓN Y SERVICIOS	29	46	63.04%	GRUPO 2
INGENIERÍA EN DISEÑO MECÁNICO	17	27	62.96%	GRUPO 2
AGRONEGOCIOS	25	40	62.50%	GRUPO 2
ADMN. Y GESTIÓN FISCAL DE PYMES	31	50	62.00%	GRUPO 2
DOCENCIA DEL IDIOMA INGLÉS	53	86	61.63%	GRUPO 2
DISEÑO DE INTERIORES	24	39	61.54%	GRUPO 2
RELACIONES INDUSTRIALES	31	51	60.78%	GRUPO 2
SOCIOLOGÍA	17	29	58.62%	GRUPO 2
MATEMÁTICAS APLICADAS	22	38	57.89%	GRUPO 2
CIENCIAS AMBIENTALES	28	49	57.14%	GRUPO 2
HISTORIA	20	35	57.14%	GRUPO 2
DOCENCIA DE FRANCÉS Y ESPAÑOL COMO LENGUAS EXTRANJERAS	17	30	56.67%	GRUPO 2
ADMN. FINANCIERA	27	49	55.10%	GRUPO 2
ANÁLISIS QUÍMICO BIOLÓGICO	27	49	55.10%	GRUPO 2
INGENIERÍA CIVIL	22	40	55.00%	GRUPO 2
ING. EN MANUFACTURA Y AUTOMATIZACIÓN INDUSTRIAL	21	39	53.85%	GRUPO 2
URBANISMO	15	28	53.57%	GRUPO 2
MERCADOTECNIA	47	89	52.81%	GRUPO 2
ADMN. DE EMPRESAS	49	94	52.13%	GRUPO 2
ASESORÍA PSICOPEDAGÓGICA	26	50	52.00%	GRUPO 2
INGENIERÍA EN SISTEMAS COMPUTACIONALES	74	143	51.75%	GRUPO 2
COMERCIO ELECTRÓNICO	19	37	51.35%	GRUPO 2
CONTADOR PÚBLICO	51	101	50.50%	GRUPO 2
ECONOMÍA	22	44	50.00%	GRUPO 2
INGENIERÍA ROBÓTICA	40	81	49.38%	GRUPO 2
INFORMÁTICA Y TECNOLOGÍAS COMPUTACIONALES	23	47	48.94%	GRUPO 2
OPTOMETRÍA	23	48	47.92%	GRUPO 2
GESTIÓN TURÍSTICA	21	44	47.73%	GRUPO 2
INGENIERÍA EN ELECTRÓNICA	21	44	47.73%	GRUPO 2
INGENIERÍA EN COMPUTACIÓN INTELIGENTE	23	50	46.00%	GRUPO 2
COMUNICACIÓN E INFORMACIÓN	22	49	44.90%	GRUPO 2
INGENIERÍA AUTOMOTRIZ	39	87	44.83%	GRUPO 2
DISEÑO GRÁFICO	17	38	44.74%	GRUPO 2
COMUNICACIÓN ORGANIZACIONAL	19	44	43.18%	GRUPO 2
LETRAS HISPÁNICAS	19	44	43.18%	GRUPO 2
ARTES ESCÉNICAS	9	21	42.86%	GRUPO 2
BIOTECNOLOGÍA	21	49	42.86%	GRUPO 2
BIOLOGÍA	20	47	42.55%	GRUPO 2
MEDICINA VETERINARIA Y ZOOTECNIA	21	50	42.00%	GRUPO 2
PSICOLOGÍA	20	49	40.82%	GRUPO 2
INGENIERÍA EN ENERGÍAS RENOVABLES	18	45	40.00%	GRUPO 2
NUTRICIÓN	14	37	37.84%	GRUPO 2
ESTUDIOS DEL ARTE Y GESTION CULTURAL	15	40	37.50%	GRUPO 2
DISEÑO DE MODA EN INDUMENTARIA Y TEXTILES	14	39	35.90%	GRUPO 2
ESTOMATOLOGÍA	14	39	35.90%	GRUPO 2
INGENIERÍA BIOMÉDICA	33	93	35.48%	GRUPO 2
COMERCIO INTERNACIONAL	16	47	34.04%	GRUPO 2
INGENIERÍA BIOQUÍMICA	16	48	33.33%	GRUPO 2
MEDICINA	30	99	30.30%	GRUPO 3
DISEÑO INDUSTRIAL	12	40	30.00%	GRUPO 3
ARTES CINEMATOGRAFICAS Y AUDIOVISUALES	7	25	28.00%	GRUPO 3
INGENIERÍA INDUSTRIAL ESTADÍSTICA	11	46	23.91%	GRUPO 3
DERECHO	11	49	22.45%	GRUPO 3
ARQUITECTURA	8	39	20.51%	GRUPO 3
MÚSICA	5	25	20.00%	GRUPO 3

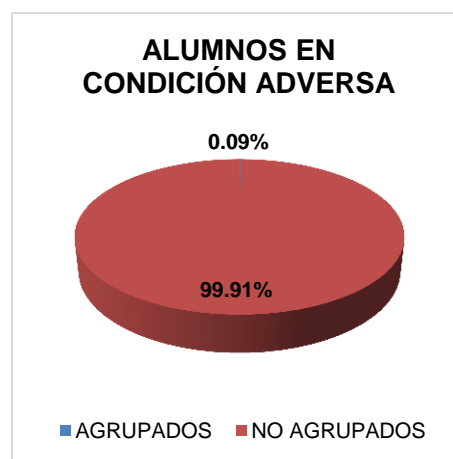
6. ANÁLISIS ESPECIAL

Con el fin de realizar un análisis de los alumnos que se puedan encontrar en una situación que verdaderamente considerable como difícil para la continuación de sus estudios se realizó el cruce de las siguientes variables:

- *Alumnos con hijos.*
- *Número de integrantes del núcleo familiar mayor a tres personas.*
- *Alumnos que no viven con sus padres o tutores.*
- *Padres sin estudios profesionales.*

Se encontró que sólo 3 (0.09%) alumnos del total de nuevo ingreso se encuentran en una situación de considerable vulnerabilidad, ya que cumplen con todas las características descritas anteriormente.

ALUMNOS EN CONDICIÓN ADVERSA	TOTAL	%
	3,201	100.00%
AGRUPADOS	3	0.09%
NO AGRUPADOS	3,198	99.91%



A continuación, se presentan los programas educativos los alumnos que presentan este caso.

PROGRAMA EDUCATIVO	ALUMNOS	TOTAL	%	GRUPO
INGENIERÍA EN SISTEMAS COMPUTACIONALES	1	143	0.70%	GRUPO 3
LETRAS HISPÁNICAS	1	44	2.27%	GRUPO 3
MEDICINA VETERINARIA Y ZOOTECNIA	1	50	2.00%	GRUPO 3

APROVECHAMIENTO

En este apartado conoceremos el aprovechamiento académico de los estudiantes de primer ingreso al ciclo escolar 2016-2017 de los diferentes programas educativos; para esto, observaremos el comportamiento del cruce de las variables relacionadas como es el promedio de bachillerato y la calificación del examen de ingreso a la institución como lo dispone el proceso de selección de la U.A.A., éste con el fin de saber cuáles son los programas educativos que interesan a los alumnos con mayor aprovechamiento académico.

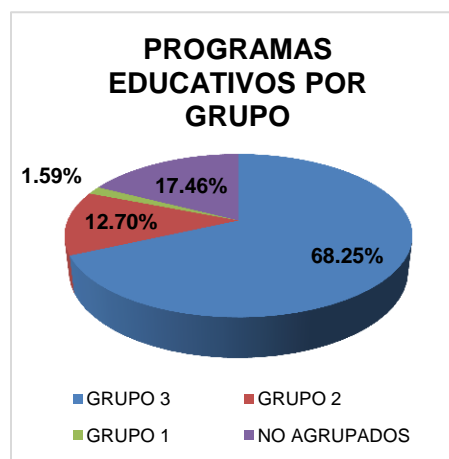
Los alumnos se agrupan por aprovechamiento de acuerdo a los criterios:

GRUPO	CLASIFICACIÓN	DESCRIPCIÓN
GRUPO 1	ALTO	Programas Educativos que su porcentaje de alumnos de la primera y segunda variable se encuentran por encima del percentil 70.
GRUPO 2	MEDIO	Programas Educativos que su porcentaje de alumnos de la primera y segunda variable se encuentran por debajo del percentil 70 y por encima del 30.
GRUPO 3	BAJO	Programas Educativos que su porcentaje de alumnos de la primera y segunda variable se encuentran por debajo del percentil 30.

1. PROMEDIO EN EL NIVEL ANTERIOR Y EL EXANI DE SELECCIÓN (15.18%).

Descripción: Considerando un promedio en el nivel anterior mayor o igual a 8.5 y el puntaje del EXANI de Selección mayor o igual a 40.376 puntos, podemos observar que 16 (25.40%) de los programas educativos no son considerados de "*alto aprovechamiento*", ya que no cuentan con calificaciones iguales o superiores a las antes establecidas.

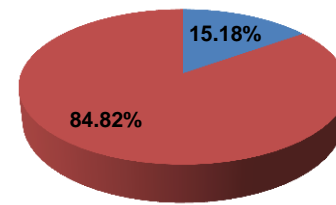
PROGRAMAS EDUCATIVOS POR GRUPO	TOTAL	%
	63	100.00%
GRUPO 3	43	68.25%
GRUPO 2	8	12.70%
GRUPO 1	1	1.59%
NO AGRUPADOS	11	17.46%



El número de alumnos que pueden considerarse como de alto desempeño es de 486 (15.18%) del total de los alumnos de nuevo ingreso.

ALUMNOS CON ALTO APROVECHAMIENTO	TOTAL	%
		3,201
AGRUPADOS	486	15.18%
NO AGRUPADOS	2,715	84.82%

ALUMNOS CON ALTO APROVECHAMIENTO



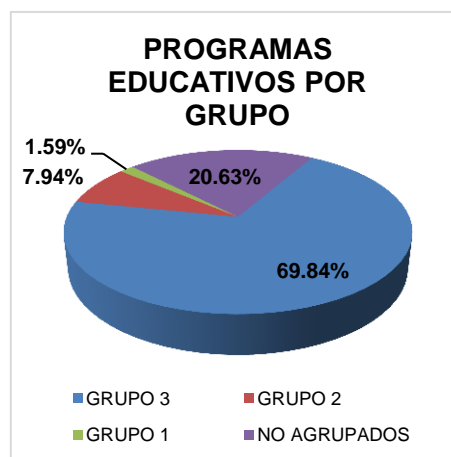
■ AGRUPADOS ■ NO AGRUPADOS

PROGRAMA EDUCATIVO	ALUMNOS	TOTAL	%	GRUPO
MEDICINA	93	99	93.94%	GRUPO 1
DERECHO	28	49	57.14%	GRUPO 2
ARQUITECTURA	22	39	56.41%	GRUPO 2
DISEÑO INDUSTRIAL	16	40	40.00%	GRUPO 2
INGENIERÍA BIOQUÍMICA	19	48	39.58%	GRUPO 2
PSICOLOGÍA	19	49	38.78%	GRUPO 2
ADMN. FINANCIERA	18	49	36.73%	GRUPO 2
INGENIERÍA EN COMPUTACIÓN INTELIGENTE	17	50	34.00%	GRUPO 2
INGENIERÍA CIVIL	13	40	32.50%	GRUPO 2
COMERCIO INTERNACIONAL	14	47	29.79%	GRUPO 3
CONTADOR PÚBLICO	23	101	22.77%	GRUPO 3
BIOTECNOLOGÍA	11	49	22.45%	GRUPO 3
INGENIERÍA INDUSTRIAL ESTADÍSTICA	9	46	19.57%	GRUPO 3
MATEMÁTICAS APLICADAS	7	38	18.42%	GRUPO 3
COMUNICACIÓN E INFORMACIÓN	9	49	18.37%	GRUPO 3
LETRAS HISPÁNICAS	8	44	18.18%	GRUPO 3
INGENIERÍA BIOMÉDICA	16	93	17.20%	GRUPO 3
DOCENCIA DEL IDIOMA INGLÉS	14	86	16.28%	GRUPO 3
ESTOMATOLOGÍA	6	39	15.38%	GRUPO 3
INGENIERÍA EN SISTEMAS COMPUTACIONALES	20	143	13.99%	GRUPO 3
ADMN. Y GESTIÓN FISCAL DE PYMES	6	50	12.00%	GRUPO 3
ASESORÍA PSICOPEDAGÓGICA	6	50	12.00%	GRUPO 3
GESTIÓN TURÍSTICA	5	44	11.36%	GRUPO 3
NUTRICIÓN	4	37	10.81%	GRUPO 3
MERCADOTECNIA	9	89	10.11%	GRUPO 3
ECONOMÍA	4	44	9.09%	GRUPO 3
INGENIERÍA EN ELECTRÓNICA	4	44	9.09%	GRUPO 3
INGENIERÍA EN ENERGÍAS RENOVABLES	4	45	8.89%	GRUPO 3
BIOLOGÍA	4	47	8.51%	GRUPO 3
ANÁLISIS QUÍMICO BIOLÓGICO	4	49	8.16%	GRUPO 3
MEDICINA VETERINARIA Y ZOOTECNIA	4	50	8.00%	GRUPO 3
RELACIONES INDUSTRIALES	4	51	7.84%	GRUPO 3
ADMN. DE EMPRESAS	7	94	7.45%	GRUPO 3
SOCIOLOGÍA	2	29	6.90%	GRUPO 3
ADMN. DE PRODUCCIÓN Y SERVICIOS	3	46	6.52%	GRUPO 3
INGENIERÍA ROBÓTICA	5	81	6.17%	GRUPO 3
CIENCIAS AMBIENTALES	3	49	6.12%	GRUPO 3
HISTORIA	2	35	5.71%	GRUPO 3
COMERCIO ELECTRÓNICO	2	37	5.41%	GRUPO 3
DISEÑO GRÁFICO	2	38	5.26%	GRUPO 3
DISEÑO DE MODA EN INDUMENTARIA Y TEXTILES	2	39	5.13%	GRUPO 3
COMUNICACIÓN ORGANIZACIONAL	2	44	4.55%	GRUPO 3
INFORMÁTICA Y TECNOLOGÍAS COMPUTACIONALES	2	47	4.26%	GRUPO 3
CULTURA FÍSICA Y DEPORTES	2	50	4.00%	GRUPO 3
LOGÍSTICA EMPRESARIAL	4	100	4.00%	GRUPO 3
INGENIERÍA EN DISEÑO MECÁNICO	1	27	3.70%	GRUPO 3
DOCENCIA DE FRANCÉS Y ESPAÑOL COMO LENGUAS EXTRANJERAS	1	30	3.33%	GRUPO 3
DISEÑO DE INTERIORES	1	39	2.56%	GRUPO 3
ING. EN MANUFACTURA Y AUTOMATIZACIÓN INDUSTRIAL	1	39	2.56%	GRUPO 3
ESTUDIOS DEL ARTE Y GESTIÓN CULTURAL	1	40	2.50%	GRUPO 3
INGENIERÍA AUTOMOTRIZ	2	87	2.30%	GRUPO 3
OPTOMETRÍA	1	48	2.08%	GRUPO 3

2. CALIFICACIÓN PROMEDIO EXANI Y CALIFICACIÓN FINAL EN EL PROCESO DE SELECCIÓN DE PRIMER INGRESO (13.96%).

Descripción: Considerando la calificación promedio en el EXANI de Selección mayor o igual a 40.376 puntos y el puntaje global en el Proceso de Selección mayor o igual a 84.00 puntos, podemos observar que 13 (20.63%) programas educativos no son considerados de "alto aprovechamiento".

PROGRAMAS EDUCATIVOS POR GRUPO	TOTAL	%
	63	100.00%
GRUPO 3	44	69.84%
GRUPO 2	5	7.94%
GRUPO 1	1	1.59%
NO AGRUPADOS	13	20.63%



En cuanto al número de alumnos que cumplen estas condiciones encontramos que 435 (13.59%) se pueden considerar alumnos de "alto aprovechamiento".

ALUMNOS CON ALTO APROVECHAMIENTO	TOTAL	%
	3,201	100.00%
AGRUPADOS	435	13.59%
NO AGRUPADOS	2,766	86.41%



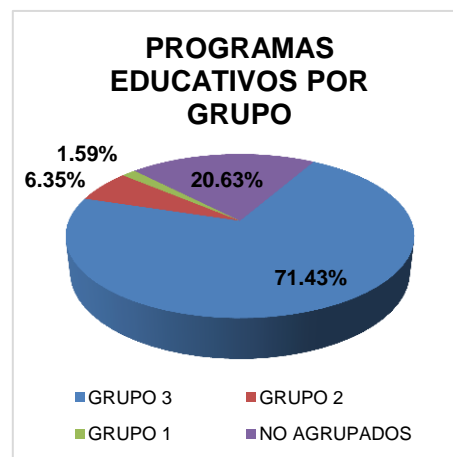
En la tabla se muestran los resultados de los programas educativos que cuentan con alumnos de "alto aprovechamiento" académico y el porcentaje por su respectivo programa al que representan.

PROGRAMA EDUCATIVO	ALUMNOS	TOTAL	%	GRUPO
MEDICINA	95	99	95.96%	GRUPO 1
ARQUITECTURA	24	39	61.54%	GRUPO 2
DERECHO	25	49	51.02%	GRUPO 2
INGENIERÍA BIOQUÍMICA	19	48	39.58%	GRUPO 2
PSICOLOGÍA	19	49	38.78%	GRUPO 2
INGENIERÍA CIVIL	13	40	32.50%	GRUPO 2
ADMN. FINANCIERA	15	49	30.61%	GRUPO 3
INGENIERÍA EN COMPUTACIÓN INTELIGENTE	15	50	30.00%	GRUPO 3
DISEÑO INDUSTRIAL	11	40	27.50%	GRUPO 3
COMERCIO INTERNACIONAL	12	47	25.53%	GRUPO 3
BIOTECNOLOGÍA	11	49	22.45%	GRUPO 3
MATEMÁTICAS APLICADAS	8	38	21.05%	GRUPO 3
INGENIERÍA INDUSTRIAL ESTADÍSTICA	9	46	19.57%	GRUPO 3
CONTADOR PÚBLICO	18	101	17.82%	GRUPO 3
COMUNICACIÓN E INFORMACIÓN	8	49	16.33%	GRUPO 3
INGENIERÍA BIOMÉDICA	14	93	15.05%	GRUPO 3
LETRAS HISPÁNICAS	6	44	13.64%	GRUPO 3
INGENIERÍA EN SISTEMAS COMPUTACIONALES	17	143	11.89%	GRUPO 3
ECONOMÍA	5	44	11.36%	GRUPO 3
ESTOMATOLOGÍA	4	39	10.26%	GRUPO 3
ADMN. Y GESTIÓN FISCAL DE PYMES	5	50	10.00%	GRUPO 3
GESTIÓN TURÍSTICA	4	44	9.09%	GRUPO 3
HISTORIA	3	35	8.57%	GRUPO 3
BIOLOGÍA	4	47	8.51%	GRUPO 3
ANÁLISIS QUÍMICO BIOLÓGICO	4	49	8.16%	GRUPO 3
CIENCIAS AMBIENTALES	4	49	8.16%	GRUPO 3
DOCENCIA DEL IDIOMA INGLÉS	7	86	8.14%	GRUPO 3
NUTRICIÓN	3	37	8.11%	GRUPO 3
ASESORÍA PSICOPEDAGÓGICA	4	50	8.00%	GRUPO 3
DISEÑO DE MODA EN INDUMENTARIA Y TEXTILES	3	39	7.69%	GRUPO 3
ADMN. DE EMPRESAS	7	94	7.45%	GRUPO 3
INGENIERÍA EN ELECTRÓNICA	3	44	6.82%	GRUPO 3
INGENIERÍA EN ENERGÍAS RENOVABLES	3	45	6.67%	GRUPO 3
MEDICINA VETERINARIA Y ZOOTECNIA	3	50	6.00%	GRUPO 3
MERCADOTECNIA	5	89	5.62%	GRUPO 3
DISEÑO GRÁFICO	2	38	5.26%	GRUPO 3
INGENIERÍA ROBÓTICA	4	81	4.94%	GRUPO 3
INFORMÁTICA Y TECNOLOGÍAS COMPUTACIONALES	2	47	4.26%	GRUPO 3
OPTOMETRÍA	2	48	4.17%	GRUPO 3
CULTURA FÍSICA Y DEPORTES	2	50	4.00%	GRUPO 3
INGENIERÍA EN DISEÑO MECÁNICO	1	27	3.70%	GRUPO 3
LOGÍSTICA EMPRESARIAL	3	100	3.00%	GRUPO 3
COMERCIO ELECTRÓNICO	1	37	2.70%	GRUPO 3
DISEÑO DE INTERIORES	1	39	2.56%	GRUPO 3
ING. EN MANUFACTURA Y AUTOMATIZACIÓN INDUSTRIAL	1	39	2.56%	GRUPO 3
ESTUDIOS DEL ARTE Y GESTION CULTURAL	1	40	2.50%	GRUPO 3
INGENIERÍA AUTOMOTRIZ	2	87	2.30%	GRUPO 3
COMUNICACIÓN ORGANIZACIONAL	1	44	2.27%	GRUPO 3
ADMN. DE PRODUCCIÓN Y SERVICIOS	1	46	2.17%	GRUPO 3
RELACIONES INDUSTRIALES	1	51	1.96%	GRUPO 3

3. PROMEDIO EN EL NIVEL ANTERIOR Y CALIFICACIÓN FINAL EN EL PROCESO DE SELECCIÓN DE PRIMER INGRESO (13.71%).

Descripción: En esta sección consideramos las variables anteriormente mencionadas (promedio de nivel anterior y calificación final en el proceso de selección de primer ingreso). Llevando a cabo el cruce podemos mencionar que 13 (20.63%) programas educativos no son considerados de “alto aprovechamiento”.

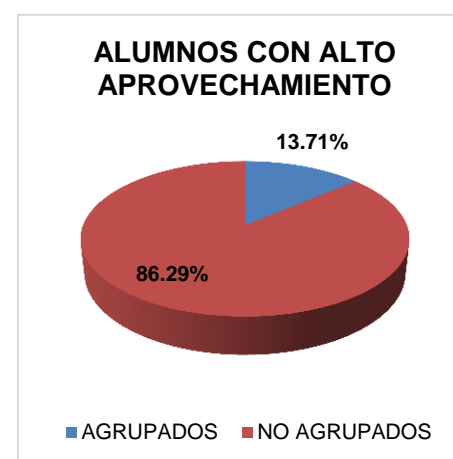
PROGRAMAS EDUCATIVOS POR GRUPO	TOTAL	%
	63	100.00%
GRUPO 3	45	71.43%
GRUPO 2	4	6.35%
GRUPO 1	1	1.59%
NO AGRUPADOS	13	20.63%



Podemos observar que 14 programas educativos no cuentan con las condiciones en estas variables para considerarlos con alumnos de “alto aprovechamiento”.

En número de alumnos que se consideran de alto aprovechamientos es de 439 (13.71%) del total de los alumnos inscritos al ciclo escolar 2016-2017.

ALUMNOS CON ALTO APROVECHAMIENTO	TOTAL	%
	3,201	100.00%
AGRUPADOS	439	13.71%
NO AGRUPADOS	2,762	86.29%



A continuación, se muestra el número de alumnos que cumplen por programa educativo que se consideran de “alto aprovechamiento”.

PROGRAMA EDUCATIVO	ALUMNOS	TOTAL	%	GRUPO
MEDICINA	94	99	94.95%	GRUPO 1
ARQUITECTURA	22	39	56.41%	GRUPO 2
DERECHO	20	49	40.82%	GRUPO 2
INGENIERÍA CIVIL	16	40	40.00%	GRUPO 2
INGENIERÍA BIOQUÍMICA	18	48	37.50%	GRUPO 2
ADMN. FINANCIERA	15	49	30.61%	GRUPO 3
PSICOLOGÍA	15	49	30.61%	GRUPO 3
DISEÑO INDUSTRIAL	12	40	30.00%	GRUPO 3
INGENIERÍA EN COMPUTACIÓN INTELIGENTE	14	50	28.00%	GRUPO 3
BIOTECNOLOGÍA	12	49	24.49%	GRUPO 3
COMERCIO INTERNACIONAL	11	47	23.40%	GRUPO 3
CONTADOR PÚBLICO	21	101	20.79%	GRUPO 3
INGENIERÍA INDUSTRIAL ESTADÍSTICA	9	46	19.57%	GRUPO 3
MATEMÁTICAS APLICADAS	7	38	18.42%	GRUPO 3
COMUNICACIÓN E INFORMACIÓN	9	49	18.37%	GRUPO 3
INGENIERÍA BIOMÉDICA	17	93	18.28%	GRUPO 3
LETRAS HISPÁNICAS	7	44	15.91%	GRUPO 3
NUTRICIÓN	5	37	13.51%	GRUPO 3
ESTOMATOLOGÍA	5	39	12.82%	GRUPO 3
ADMN. Y GESTIÓN FISCAL DE PYMES	6	50	12.00%	GRUPO 3
INGENIERÍA EN SISTEMAS COMPUTACIONALES	16	143	11.19%	GRUPO 3
INGENIERÍA EN ENERGÍAS RENOVABLES	5	45	11.11%	GRUPO 3
BIOLOGÍA	5	47	10.64%	GRUPO 3
DOCENCIA DEL IDIOMA INGLÉS	9	86	10.47%	GRUPO 3
ANÁLISIS QUÍMICO BIOLÓGICO	5	49	10.20%	GRUPO 3
MEDICINA VETERINARIA Y ZOOTECNIA	5	50	10.00%	GRUPO 3
GESTIÓN TURÍSTICA	4	44	9.09%	GRUPO 3
CIENCIAS AMBIENTALES	4	49	8.16%	GRUPO 3
ASESORÍA PSICOPEDAGÓGICA	4	50	8.00%	GRUPO 3
DISEÑO GRÁFICO	3	38	7.89%	GRUPO 3
ECONOMÍA	3	44	6.82%	GRUPO 3
INGENIERÍA EN ELECTRÓNICA	3	44	6.82%	GRUPO 3
MERCADOTECNIA	6	89	6.74%	GRUPO 3
ADMN. DE EMPRESAS	6	94	6.38%	GRUPO 3
HISTORIA	2	35	5.71%	GRUPO 3
DISEÑO DE MODA EN INDUMENTARIA Y TEXTILES	2	39	5.13%	GRUPO 3
INFORMÁTICA Y TECNOLOGÍAS COMPUTACIONALES	2	47	4.26%	GRUPO 3
CULTURA FÍSICA Y DEPORTES	2	50	4.00%	GRUPO 3
RELACIONES INDUSTRIALES	2	51	3.92%	GRUPO 3
INGENIERÍA EN DISEÑO MECÁNICO	1	27	3.70%	GRUPO 3
INGENIERÍA ROBÓTICA	3	81	3.70%	GRUPO 3
LOGÍSTICA EMPRESARIAL	3	100	3.00%	GRUPO 3
COMERCIO ELECTRÓNICO	1	37	2.70%	GRUPO 3
DISEÑO DE INTERIORES	1	39	2.56%	GRUPO 3
ING. EN MANUFACTURA Y AUTOMATIZACIÓN INDUSTRIAL	1	39	2.56%	GRUPO 3
ESTUDIOS DEL ARTE Y GESTION CULTURAL	1	40	2.50%	GRUPO 3
INGENIERÍA AUTOMOTRIZ	2	87	2.30%	GRUPO 3
COMUNICACIÓN ORGANIZACIONAL	1	44	2.27%	GRUPO 3
ADMN. DE PRODUCCIÓN Y SERVICIOS	1	46	2.17%	GRUPO 3
OPTOMETRÍA	1	48	2.08%	GRUPO 3

USO DE LAS TIC'S

En este apartado conoceremos el uso y disponibilidad de las TIC's de los alumnos de primer ingreso del ciclo escolar 2015-2016 de los diferentes programas educativos; para ello, observaremos el comportamiento del cruce de algunas variables, esto con el fin de saber cuáles son los programas educativos que cumplen con las siguientes características:

- Alumnos que tienen computadora de escritorio y poseen computadora portátil.
- Alumnos que tienen computadora o dispositivo móvil que utilizan como apoyo a sus estudios y no tienen acceso a internet.

Lo anterior estará agrupado en tres niveles:

GRUPO	CLASIFICACIÓN	DESCRIPCIÓN
GRUPO 1	ALTO	Programas Educativos que su porcentaje de alumnos de la primera y segunda variable se encuentran por encima del percentil 70.
GRUPO 2	MEDIO	Programas Educativos que su porcentaje de alumnos de la primera y segunda variable se encuentran por debajo del percentil 70 y por encima del 30.
GRUPO 3	BAJO	Programas Educativos que su porcentaje de alumnos de la primera y segunda variable se encuentran por debajo del percentil 30.

1. ALUMNOS QUE TIENEN COMPUTADORA Y LAPTOP (13.12%).

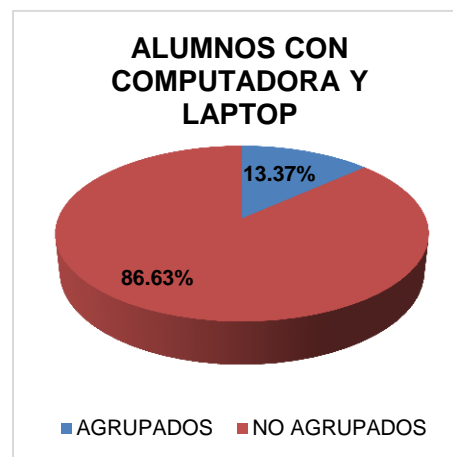
Descripción: De total de los programas educativos 62 (98.41%) cuentan con alumnos que señalan tener computadora y laptop. El programa educativo el cual no tiene alumnos que mantengan esta condición es el de "Terapia Física".

PROGRAMAS EDUCATIVOS POR GRUPO	TOTAL	%
	63	100.00%
GRUPO 3	62	98.41%
NO AGRUPADOS	1	1.59%



El número de alumnos que se señalan tener computadora y laptop es de 428 (13.37%) del total de los alumnos inscritos para el ciclo escolar 2016-2017.

ALUMNOS CON COMPTAORA Y LAPTOP	TOTAL	%
	3,201	100.00%
AGRUPADOS	428	13.37%
NO AGRUPADOS	2,773	86.63%



A continuación, se presenta la tabla del número de alumnos por programa educativo que dicen tener laptop y computadora en su casa.

PROGRAMA EDUCATIVO	ALUMNOS	TOTAL	%	GRUPO
MÚSICA	7	25	28.00%	GRUPO 3
DERECHO	13	49	26.53%	GRUPO 3
INGENIERÍA EN ELECTRÓNICA	11	44	25.00%	GRUPO 3
COMERCIO ELECTRÓNICO	9	37	24.32%	GRUPO 3
ING. EN MANUFACTURA Y AUTOMATIZACIÓN INDUSTRIAL	9	39	23.08%	GRUPO 3
DISEÑO INDUSTRIAL	9	40	22.50%	GRUPO 3
PSICOLOGÍA	11	49	22.45%	GRUPO 3
INGENIERÍA EN COMPUTACIÓN INTELIGENTE	11	50	22.00%	GRUPO 3
INGENIERÍA BIOQUÍMICA	10	48	20.83%	GRUPO 3
ARQUITECTURA	8	39	20.51%	GRUPO 3
DOCENCIA DE FRANCÉS Y ESPAÑOL COMO LENGUAS EXTRANJERAS	6	30	20.00%	GRUPO 3
FILOSOFÍA	5	26	19.23%	GRUPO 3
DISEÑO GRÁFICO	7	38	18.42%	GRUPO 3
INGENIERÍA EN SISTEMAS COMPUTACIONALES	26	143	18.18%	GRUPO 3
LETRAS HISPÁNICAS	8	44	18.18%	GRUPO 3
DISEÑO DE INTERIORES	7	39	17.95%	GRUPO 3
URBANISMO	5	28	17.86%	GRUPO 3
ESTUDIOS DEL ARTE Y GESTION CULTURAL	7	40	17.50%	GRUPO 3
INGENIERÍA BIOMÉDICA	16	93	17.20%	GRUPO 3
INGENIERÍA AUTOMOTRIZ	14	87	16.09%	GRUPO 3
ADMN. Y GESTIÓN FISCAL DE PYMES	8	50	16.00%	GRUPO 3
ECONOMÍA	7	44	15.91%	GRUPO 3
GESTIÓN TURÍSTICA	7	44	15.91%	GRUPO 3
INFORMÁTICA Y TECNOLOGÍAS COMPUTACIONALES	7	47	14.89%	GRUPO 3
ADMN. FINANCIERA	7	49	14.29%	GRUPO 3
ANÁLISIS QUÍMICO BIOLÓGICO	7	49	14.29%	GRUPO 3
ASESORÍA PSICOPEDAGÓGICA	7	50	14.00%	GRUPO 3
MEDICINA	13	99	13.13%	GRUPO 3
BIOLOGÍA	6	47	12.77%	GRUPO 3
COMERCIO INTERNACIONAL	6	47	12.77%	GRUPO 3
AGRONEGOCIOS	5	40	12.50%	GRUPO 3
COMUNICACIÓN E INFORMACIÓN	6	49	12.24%	GRUPO 3

PROGRAMA EDUCATIVO	ALUMNOS	TOTAL	%	GRUPO
ARTES CINEMATOGRAFICAS Y AUDIOVISUALES	3	25	12.00%	GRUPO 3
COMUNICACIÓN ORGANIZACIONAL	5	44	11.36%	GRUPO 3
INGENIERÍA AGROINDUSTRIAL	5	45	11.11%	GRUPO 3
INGENIERÍA EN DISEÑO MECÁNICO	3	27	11.11%	GRUPO 3
INGENIERÍA INDUSTRIAL ESTADÍSTICA	5	46	10.87%	GRUPO 3
MATEMÁTICAS APLICADAS	4	38	10.53%	GRUPO 3
SOCIOLOGÍA	3	29	10.34%	GRUPO 3
ESTOMATOLOGÍA	4	39	10.26%	GRUPO 3
CIENCIAS AMBIENTALES	5	49	10.20%	GRUPO 3
MERCADOTECNIA	9	89	10.11%	GRUPO 3
INGENIERÍA CIVIL	4	40	10.00%	GRUPO 3
LOGÍSTICA EMPRESARIAL	10	100	10.00%	GRUPO 3
MEDICINA VETERINARIA Y ZOOTECNIA	5	50	10.00%	GRUPO 3
ADMON. DE EMPRESAS	9	94	9.57%	GRUPO 3
ARTES ESCÉNICAS	2	21	9.52%	GRUPO 3
DOCENCIA DEL IDIOMA INGLÉS	8	86	9.30%	GRUPO 3
ENFERMERÍA	9	97	9.28%	GRUPO 3
INGENIERÍA EN ENERGÍAS RENOVABLES	4	45	8.89%	GRUPO 3
ADMON. DE PRODUCCIÓN Y SERVICIOS	4	46	8.70%	GRUPO 3
HISTORIA	3	35	8.57%	GRUPO 3
BIOTECNOLOGÍA	4	49	8.16%	GRUPO 3
CONTADOR PÚBLICO	8	101	7.92%	GRUPO 3
RELACIONES INDUSTRIALES	4	51	7.84%	GRUPO 3
DISEÑO DE MODA EN INDUMENTARIA Y TEXTILES	3	39	7.69%	GRUPO 3
INGENIERÍA ROBÓTICA	6	81	7.41%	GRUPO 3
OPTOMETRÍA	3	48	6.25%	GRUPO 3
TRABAJO SOCIAL	3	48	6.25%	GRUPO 3
INGENIERÍA EN AGRONOMÍA	3	49	6.12%	GRUPO 3
CULTURA FÍSICA Y DEPORTES	3	50	6.00%	GRUPO 3
NUTRICIÓN	2	37	5.41%	GRUPO 3

2. ALUMNOS QUE TIENEN COMPUTADORA O ALGUN DISPOSITIVO SIN INTERNET Y ES UTILIZADO COMO APOYO A LOS ESTUDIOS (14.90%).

Descripción: A los encuestados se les pregunto si contaban con alguna computadora o dispositivo móvil con el fin de evaluar cuántos tienen acceso a Internet en algún dispositivo móvil que utilizan como apoyo a sus estudios.

PROGRAMAS EDUCATIVOS POR GRUPO	TOTAL	%
	63	100.00%
GRUPO 2	1	1.59%
GRUPO 1	60	95.24%
NO AGRUPADOS	2	3.17%



El número de alumnos por programa educativo que cuentan con computadora o algún dispositivo móvil en apoyo para sus estudios y sin internet es de 477 (14.90%) de la población inscrita para este ciclo.

ALUMNOS CON DISPOSITIVO DE APOYO A ESTUDIOS SIN INTERNET	TOTAL	%
	3,201	100.00%
AGRUPADOS	2,724	85.10%
NO AGRUPADOS	477	14.90%



En la tabla siguiente se presenta el número de alumnos por programa educativo que cumplen con las condiciones previamente establecidas.

PROGRAMA EDUCATIVO	ALUMNOS	TOTAL	%	GRUPO
DISEÑO INDUSTRIAL	39	40	97.50%	GRUPO 1
MÚSICA	24	25	96.00%	GRUPO 1
ARQUITECTURA	37	39	94.87%	GRUPO 1
NUTRICIÓN	35	37	94.59%	GRUPO 1
HISTORIA	33	35	94.29%	GRUPO 1
DERECHO	46	49	93.88%	GRUPO 1
INGENIERÍA BIOQUÍMICA	45	48	93.75%	GRUPO 1
COMERCIO INTERNACIONAL	44	47	93.62%	GRUPO 1
INGENIERÍA BIOMÉDICA	86	93	92.47%	GRUPO 1
ADMON. Y GESTIÓN FISCAL DE PYMES	46	50	92.00%	GRUPO 1
ARTES CINEMATOGRAFICAS Y AUDIOVISUALES	23	25	92.00%	GRUPO 1
INGENIERÍA EN COMPUTACIÓN INTELIGENTE	46	50	92.00%	GRUPO 1
INFORMÁTICA Y TECNOLOGÍAS COMPUTACIONALES	43	47	91.49%	GRUPO 1
INGENIERÍA ROBÓTICA	74	81	91.36%	GRUPO 1
INGENIERÍA EN ELECTRÓNICA	40	44	90.91%	GRUPO 1
ADMON. FINANCIERA	44	49	89.80%	GRUPO 1
PSICOLOGÍA	44	49	89.80%	GRUPO 1
ESTOMATOLOGÍA	35	39	89.74%	GRUPO 1
URBANISMO	25	28	89.29%	GRUPO 1
INGENIERÍA INDUSTRIAL ESTADÍSTICA	41	46	89.13%	GRUPO 1
MEDICINA	88	99	88.89%	GRUPO 1
ECONOMÍA	39	44	88.64%	GRUPO 1
MEDICINA VETERINARIA Y ZOOTECNIA	44	50	88.00%	GRUPO 1
BIOTECNOLOGÍA	43	49	87.76%	GRUPO 1
ING. EN MANUFACTURA Y AUTOMATIZACIÓN INDUSTRIAL	34	39	87.18%	GRUPO 1
LETRAS HISPÁNICAS	38	44	86.36%	GRUPO 1
ADMON. DE EMPRESAS	81	94	86.17%	GRUPO 1
ANÁLISIS QUÍMICO BIOLÓGICO	42	49	85.71%	GRUPO 1
COMUNICACIÓN E INFORMACIÓN	42	49	85.71%	GRUPO 1
INGENIERÍA EN SISTEMAS COMPUTACIONALES	122	143	85.31%	GRUPO 1
INGENIERÍA EN DISEÑO MECÁNICO	23	27	85.19%	GRUPO 1
CONTADOR PÚBLICO	86	101	85.15%	GRUPO 1
LOGÍSTICA EMPRESARIAL	85	100	85.00%	GRUPO 1
INGENIERÍA AGROINDUSTRIAL	38	45	84.44%	GRUPO 1
MATEMÁTICAS APLICADAS	32	38	84.21%	GRUPO 1
GESTIÓN TURÍSTICA	37	44	84.09%	GRUPO 1
CULTURA FÍSICA Y DEPORTES	42	50	84.00%	GRUPO 1
INGENIERÍA AUTOMOTRIZ	73	87	83.91%	GRUPO 1
SOCIOLOGÍA	24	29	82.76%	GRUPO 1
AGRONEGOCIOS	33	40	82.50%	GRUPO 1
ESTUDIOS DEL ARTE Y GESTION CULTURAL	33	40	82.50%	GRUPO 1
INGENIERÍA EN ENERGÍAS RENOVABLES	37	45	82.22%	GRUPO 1
DISEÑO DE MODA EN INDUMENTARIA Y TEXTILES	32	39	82.05%	GRUPO 1
COMUNICACIÓN ORGANIZACIONAL	36	44	81.82%	GRUPO 1
ASESORÍA PSICOPEDAGÓGICA	40	50	80.00%	GRUPO 1
DOCENCIA DE FRANCÉS Y ESPAÑOL COMO LENGUAS EXTRANJERAS	24	30	80.00%	GRUPO 1
MERCADOTECNIA	71	89	79.78%	GRUPO 1
CIENCIAS AMBIENTALES	39	49	79.59%	GRUPO 1
DISEÑO DE INTERIORES	31	39	79.49%	GRUPO 1
ENFERMERÍA	77	97	79.38%	GRUPO 1
OPTOMETRÍA	38	48	79.17%	GRUPO 1
DOCENCIA DEL IDIOMA INGLÉS	68	86	79.07%	GRUPO 1
RELACIONES INDUSTRIALES	40	51	78.43%	GRUPO 1
INGENIERÍA CIVIL	31	40	77.50%	GRUPO 1
TRABAJO SOCIAL	37	48	77.08%	GRUPO 1
DISEÑO GRÁFICO	29	38	76.32%	GRUPO 1
ARTES ESCÉNICAS	16	21	76.19%	GRUPO 1
ADMON. DE PRODUCCIÓN Y SERVICIOS	35	46	76.09%	GRUPO 1
FILOSOFÍA	19	26	73.08%	GRUPO 1
BIOLOGÍA	34	47	72.34%	GRUPO 1
INGENIERÍA EN AGRONOMÍA	35	49	71.43%	GRUPO 1
COMERCIO ELECTRÓNICO	26	37	70.27%	GRUPO 2

NIVEL ECONÓMICO

En este apartado conoceremos el nivel económico de los estudiantes de primer ingreso al ciclo escolar 2014-2015 de los diferentes programas educativos, para esto, observaremos el comportamiento del cruce de las diferentes variables relacionadas, esto con el fin de saber cuáles son los programas educativos que cumplen con las siguientes características:

- *Padre y Madre con estudios Profesionales.*
- *Ingresos del alumno que labora e Ingresos Totales del Núcleo Familiar (Padre, Madre y Otro).*
- *Ingresos Totales del Núcleo Familiar (Padre, Madre y Otro) contra alumnos que trabajan para sostenerse o sostener a su familia.*
- *Alumnos que viven en casa propia y alumnos que no trabajan.*

Lo anterior estará agrupado en tres niveles:

GRUPO	CLASIFICACIÓN	DESCRIPCIÓN
GRUPO 1	ALTO	Programas Educativos que su porcentaje de alumnos de la primera y segunda variable se encuentran por encima del percentil 70.
GRUPO 2	MEDIO	Programas Educativos que su porcentaje de alumnos de la primera y segunda variable se encuentran por debajo del percentil 70 y por encima del 30.
GRUPO 3	BAJO	Programas Educativos que su porcentaje de alumnos de la primera y segunda variable se encuentran por debajo del percentil 30.

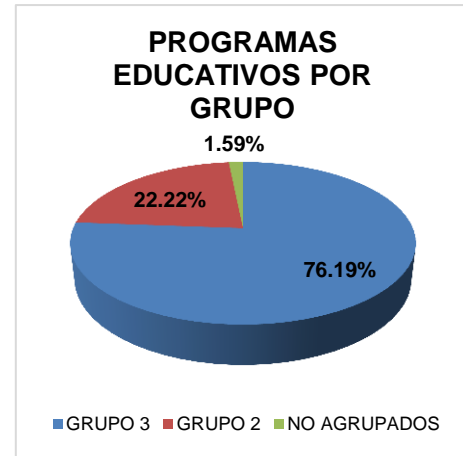
Además, fuera la agrupación antes mencionada también se observó:

- *Que tipo de vivienda habita el alumno.*
- *Que medios de transporte cuenta la familia y que medio de transporte utiliza el alumno para ir a estudiar.*

1. PADRE Y MADRE CON ESTUDIOS PROFESIONALES (23.74%).

Descripción: Acerca del máximo grado de estudios de los padres se puede observar que todos los programas educativos tienen cierto porcentaje de alumnos en donde ambos padres tienen estudios profesionales.

PROGRAMAS EDUCATIVOS POR GRUPO	TOTAL	%
		63
GRUPO 3	48	76.19%
GRUPO 2	14	22.22%
NO AGRUPADOS	1	1.59%



El número de alumnos los cuales ambos padres cuentan con estudios profesionales es de 760 (23.74%) de total de alumnos de nuevo ingreso.

ALUMNOS DE PADRES CON ESTUDIOS PROFESIONALES	TOTAL	%
		3,201
AGRUPADOS	760	23.74%
NO AGRUPADOS	2,441	76.26%



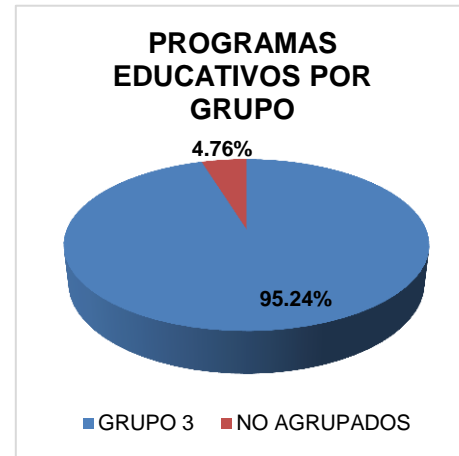
A continuación, se muestra el número de alumnos por programa educativo los cuales ambos padres cuentan con estudios profesionales, es decir, tienen un grado de estudios de *Doctorado, Maestría, Licenciatura o Normal*.

PROGRAMA EDUCATIVO	ALUMNOS	TOTAL	%	GRUPO
ARQUITECTURA	18	39	46.15%	GRUPO 2
DERECHO	22	49	44.90%	GRUPO 2
INGENIERÍA BIOQUÍMICA	21	48	43.75%	GRUPO 2
PSICOLOGÍA	21	49	42.86%	GRUPO 2
COMERCIO INTERNACIONAL	20	47	42.55%	GRUPO 2
INGENIERÍA INDUSTRIAL ESTADÍSTICA	19	46	41.30%	GRUPO 2
MÚSICA	10	25	40.00%	GRUPO 2
DISEÑO INDUSTRIAL	15	40	37.50%	GRUPO 2
MEDICINA	36	99	36.36%	GRUPO 2
MEDICINA VETERINARIA Y ZOOTECNIA	18	50	36.00%	GRUPO 2
INGENIERÍA BIOMÉDICA	33	93	35.48%	GRUPO 2
NUTRICIÓN	13	37	35.14%	GRUPO 2
ESTUDIOS DEL ARTE Y GESTION CULTURAL	14	40	35.00%	GRUPO 2
INGENIERÍA EN COMPUTACIÓN INTELIGENTE	17	50	34.00%	GRUPO 2
DISEÑO DE MODA EN INDUMENTARIA Y TEXTILES	12	39	30.77%	GRUPO 3
ADMON. DE EMPRESAS	28	94	29.79%	GRUPO 3
CIENCIAS AMBIENTALES	14	49	28.57%	GRUPO 3
BIOLOGÍA	13	47	27.66%	GRUPO 3
BIOTECNOLOGÍA	13	49	26.53%	GRUPO 3
COMUNICACIÓN E INFORMACIÓN	13	49	26.53%	GRUPO 3
HISTORIA	9	35	25.71%	GRUPO 3
ESTOMATOLOGÍA	10	39	25.64%	GRUPO 3
ECONOMÍA	11	44	25.00%	GRUPO 3
LETRAS HISPÁNICAS	11	44	25.00%	GRUPO 3
INGENIERÍA EN ENERGÍAS RENOVABLES	11	45	24.44%	GRUPO 3
INGENIERÍA AUTOMOTRIZ	21	87	24.14%	GRUPO 3
ARTES CINEMATOGRAFICAS Y AUDIOVISUALES	6	25	24.00%	GRUPO 3
INGENIERÍA EN SISTEMAS COMPUTACIONALES	34	143	23.78%	GRUPO 3
INFORMÁTICA Y TECNOLOGÍAS COMPUTACIONALES	11	47	23.40%	GRUPO 3
CONTADOR PÚBLICO	23	101	22.77%	GRUPO 3
ADMON. FINANCIERA	11	49	22.45%	GRUPO 3
INGENIERÍA ROBÓTICA	17	81	20.99%	GRUPO 3
ING. EN MANUFACTURA Y AUTOMATIZACIÓN INDUSTRIAL	8	39	20.51%	GRUPO 3
AGRONEGOCIOS	8	40	20.00%	GRUPO 3
ASESORÍA PSICOPEDAGÓGICA	10	50	20.00%	GRUPO 3
INGENIERÍA CIVIL	8	40	20.00%	GRUPO 3
ARTES ESCÉNICAS	4	21	19.05%	GRUPO 3
OPTOMETRÍA	9	48	18.75%	GRUPO 3
ANÁLISIS QUÍMICO BIOLÓGICO	9	49	18.37%	GRUPO 3
ADMON. DE PRODUCCIÓN Y SERVICIOS	8	46	17.39%	GRUPO 3
SOCIOLOGÍA	5	29	17.24%	GRUPO 3
COMERCIO ELECTRÓNICO	6	37	16.22%	GRUPO 3
ADMON. Y GESTIÓN FISCAL DE PYMES	8	50	16.00%	GRUPO 3
LOGÍSTICA EMPRESARIAL	16	100	16.00%	GRUPO 3
COMUNICACIÓN ORGANIZACIONAL	7	44	15.91%	GRUPO 3
GESTIÓN TURÍSTICA	7	44	15.91%	GRUPO 3
INGENIERÍA EN ELECTRÓNICA	7	44	15.91%	GRUPO 3
RELACIONES INDUSTRIALES	8	51	15.69%	GRUPO 3
DISEÑO DE INTERIORES	6	39	15.38%	GRUPO 3
MERCADOTECNIA	13	89	14.61%	GRUPO 3
CULTURA FÍSICA Y DEPORTES	7	50	14.00%	GRUPO 3
DOCENCIA DEL IDIOMA INGLÉS	12	86	13.95%	GRUPO 3
ENFERMERÍA	13	97	13.40%	GRUPO 3
DISEÑO GRÁFICO	5	38	13.16%	GRUPO 3
MATEMÁTICAS APLICADAS	5	38	13.16%	GRUPO 3
INGENIERÍA EN AGRONOMÍA	6	49	12.24%	GRUPO 3
INGENIERÍA AGROINDUSTRIAL	5	45	11.11%	GRUPO 3
URBANISMO	3	28	10.71%	GRUPO 3
TRABAJO SOCIAL	5	48	10.42%	GRUPO 3
DOCENCIA DE FRANCÉS Y ESPAÑOL COMO LENGUAS EXTRANJERAS	3	30	10.00%	GRUPO 3
FILOSOFÍA	2	26	7.69%	GRUPO 3
INGENIERÍA EN DISEÑO MECÁNICO	2	27	7.41%	GRUPO 3

2. INGRESOS DEL ALUMNO QUE LABORA E INGRESOS TOTALES DEL NÚCLEO FAMILIAR (PADRE, MADRE Y OTRO) (7.59%).

Descripción: Con el fin de conocer programas educativos que tienen alumnos de "altos" ingresos económicos mensuales, éstos corresponden a aquellos los cuales tienen ingresos mayores o iguales a \$18,663.84.

PROGRAMAS EDUCATIVOS POR GRUPO	TOTAL	%
	63	100.00%
GRUPO 3	60	95.24%
NO AGRUPADOS	3	4.76%



Como se puede apreciar la tabla de resultados 93.65% los programas educativos cuentan con familias con "altos" ingresos.

El número de alumnos que se pueden considerar como de ingresos "altos" es de 270 (8.43%) del total de alumnos de nuevo ingreso para el ciclo escolar 2016-2017.

ALUMNOS QUE TRABAJAN E INGRESOS FAMILIARES	TOTAL	%
	3,201	100.00%
AGRUPADOS	270	8.43%
NO AGRUPADOS	2,931	91.57%

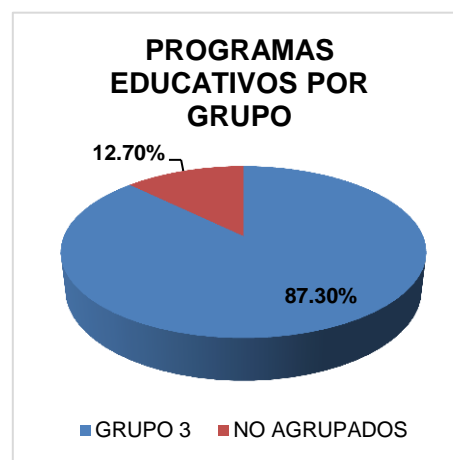


A continuación, se muestra el número de alumnos por programa educativo que tienen ingresos dado que trabajan y el promedio de ingresos total por familia es mayor o igual al promedio global.

3. INGRESOS TOTALES DEL NÚCLEO FAMILIAR (PADRE, MADRE Y OTRO) CONTRA ALUMNOS QUE TRABAJAN PARA SOSTENERSE O SOSTENER A SU FAMILIA (4.03%).

Descripción: Con el fin de conocer programas educativos que tienen familias de "bajos" ingresos económicos mensuales, éstos corresponden a aquellos las cuales tienen ingresos por debajo al promedio global \$18,663.84 de los alumnos que trabajan para sostenerse o sostener a su familia.

PROGRAMAS EDUCATIVOS POR GRUPO	TOTAL	%
	63	100.00%
GRUPO 3	55	87.30%
NO AGRUPADOS	8	12.70%



Como podemos observar en la tabla de resultados solo 8 (12.70%) programas educativos no cuentan con familias con ingresos menores al promedio global y que no cuentan con alumnos que trabajen para sostenerse o sostener a su familia.

El número de alumnos de los cuales su familia tiene ingresos mensuales por debajo del promedio global y que trabajan para sostenerse o sostener a su familia es de 129 (4.03%).

ALUMNOS QUE TRABAJAN PARA SOSTENERSE E INGRESOS TOTALES	TOTAL	%
	3,201	100.00%
AGRUPADOS	129	4.03%
NO AGRUPADOS	3,072	95.97%

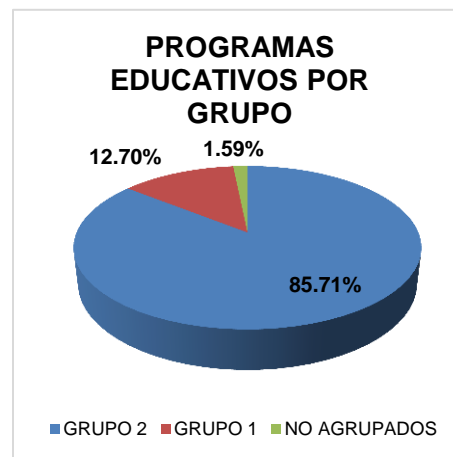


PROGRAMA EDUCATIVO	ALUMNOS	TOTAL	%	GRUPO
FILOSOFÍA	4	26	15.38%	GRUPO 3
ING. EN MANUFACTURA Y AUTOMATIZACIÓN INDUSTRIAL	5	39	12.82%	GRUPO 3
CIENCIAS AMBIENTALES	6	49	12.24%	GRUPO 3
DISEÑO GRÁFICO	4	38	10.53%	GRUPO 3
ASESORÍA PSICOPEDAGÓGICA	5	50	10.00%	GRUPO 3
RELACIONES INDUSTRIALES	5	51	9.80%	GRUPO 3
DOCENCIA DEL IDIOMA INGLÉS	8	86	9.30%	GRUPO 3
MÚSICA	2	25	8.00%	GRUPO 3
ESTUDIOS DEL ARTE Y GESTION CULTURAL	3	40	7.50%	GRUPO 3
COMUNICACIÓN ORGANIZACIONAL	3	44	6.82%	GRUPO 3
ECONOMÍA	3	44	6.82%	GRUPO 3
LETRAS HISPÁNICAS	3	44	6.82%	GRUPO 3
DOCENCIA DE FRANCÉS Y ESPAÑOL COMO LENGUAS EXTRANJERAS	2	30	6.67%	GRUPO 3
ADMN. FINANCIERA	3	49	6.12%	GRUPO 3
HISTORIA	2	35	5.71%	GRUPO 3
NUTRICIÓN	2	37	5.41%	GRUPO 3
AGRONEGOCIOS	2	40	5.00%	GRUPO 3
INGENIERÍA ROBÓTICA	4	81	4.94%	GRUPO 3
ARTES ESCÉNICAS	1	21	4.76%	GRUPO 3
GESTIÓN TURÍSTICA	2	44	4.55%	GRUPO 3
MERCADOTECNIA	4	89	4.49%	GRUPO 3
INGENIERÍA AGROINDUSTRIAL	2	45	4.44%	GRUPO 3
ADMN. DE PRODUCCIÓN Y SERVICIOS	2	46	4.35%	GRUPO 3
BIOLOGÍA	2	47	4.26%	GRUPO 3
INGENIERÍA EN SISTEMAS COMPUTACIONALES	6	143	4.20%	GRUPO 3
ENFERMERÍA	4	97	4.12%	GRUPO 3
ANÁLISIS QUÍMICO BIOLÓGICO	2	49	4.08%	GRUPO 3
INGENIERÍA EN AGRONOMÍA	2	49	4.08%	GRUPO 3
CULTURA FÍSICA Y DEPORTES	2	50	4.00%	GRUPO 3
MEDICINA VETERINARIA Y ZOOTECNIA	2	50	4.00%	GRUPO 3
INGENIERÍA EN DISEÑO MECÁNICO	1	27	3.70%	GRUPO 3
URBANISMO	1	28	3.57%	GRUPO 3
SOCIOLOGÍA	1	29	3.45%	GRUPO 3
LOGÍSTICA EMPRESARIAL	3	100	3.00%	GRUPO 3
CONTADOR PÚBLICO	3	101	2.97%	GRUPO 3
COMERCIO ELECTRÓNICO	1	37	2.70%	GRUPO 3
MATEMÁTICAS APLICADAS	1	38	2.63%	GRUPO 3
DISEÑO DE INTERIORES	1	39	2.56%	GRUPO 3
DISEÑO INDUSTRIAL	1	40	2.50%	GRUPO 3
INGENIERÍA CIVIL	1	40	2.50%	GRUPO 3
INGENIERÍA AUTOMOTRIZ	2	87	2.30%	GRUPO 3
INGENIERÍA EN ELECTRÓNICA	1	44	2.27%	GRUPO 3
INGENIERÍA EN ENERGÍAS RENOVABLES	1	45	2.22%	GRUPO 3
INGENIERÍA INDUSTRIAL ESTADÍSTICA	1	46	2.17%	GRUPO 3
INGENIERÍA BIOMÉDICA	2	93	2.15%	GRUPO 3
ADMN. DE EMPRESAS	2	94	2.13%	GRUPO 3
COMERCIO INTERNACIONAL	1	47	2.13%	GRUPO 3
OPTOMETRÍA	1	48	2.08%	GRUPO 3
TRABAJO SOCIAL	1	48	2.08%	GRUPO 3
BIOTECNOLOGÍA	1	49	2.04%	GRUPO 3
COMUNICACIÓN E INFORMACIÓN	1	49	2.04%	GRUPO 3
PSICOLOGÍA	1	49	2.04%	GRUPO 3
ADMN. Y GESTIÓN FISCAL DE PYMES	1	50	2.00%	GRUPO 3
INGENIERÍA EN COMPUTACIÓN INTELIGENTE	1	50	2.00%	GRUPO 3
MEDICINA	1	99	1.01%	GRUPO 3

4. ALUMNOS QUE VIVEN EN CASA PROPIA Y ALUMNOS QUE NO TRABAJAN (62.23%).

Descripción: Con el fin de conocer programas educativos que tienen alumnos los cuales se encuentran en una situación “cómoda”, es decir, que no trabajan y además viven en casa propia.

PROGRAMAS EDUCATIVOS POR GRUPO	TOTAL	%
	63	100.00%
GRUPO 2	54	85.71%
GRUPO 1	8	12.70%
NO AGRUPADOS	1	1.59%



En la tabla de resultados se muestra que todos los programas educativos cuentan con alumnos que viven en casa propia y se les puede considerar que se encuentran en una situación “cómoda”.

ALUMNOS CON CASA PROPIA Y NO TRABAJAN	TOTAL	%
	3,201	100.00%
AGRUPADOS	1,992	62.23%
NO AGRUPADOS	1,209	37.77%

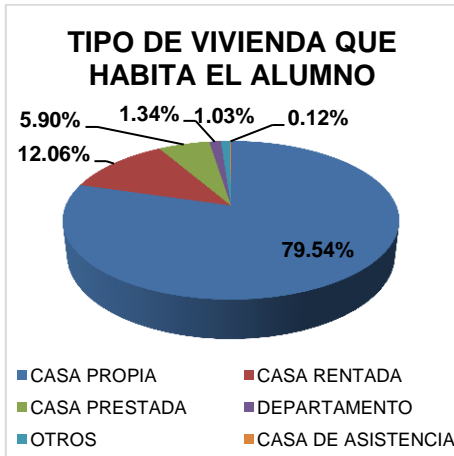


El número de alumnos que se encuentran en la condición antes descrita es de 1992 (63.23%).

En la tabla siguiente se muestra el número de alumnos por programa educativo que cumplen con las condiciones.

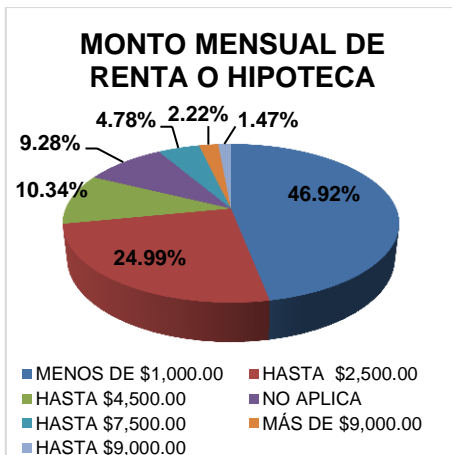
5. QUE TIPO DE VIVIENDA HABITA EL ALUMNO.

Descripción: Con el fin de conocer el tipo de vivienda que habitan alumnos, los materiales con los que está construida, los servicios que tienen disponibles y si es el caso de que no sea propia si pagan renta o hipoteca.



El número de alumnos que rentan casa es de 386 (12.06%), 4 (0.12%) viven en casa de asistencia, 189 (5.90%) en casa prestada y 33 (1.03%) del tipo de otros.

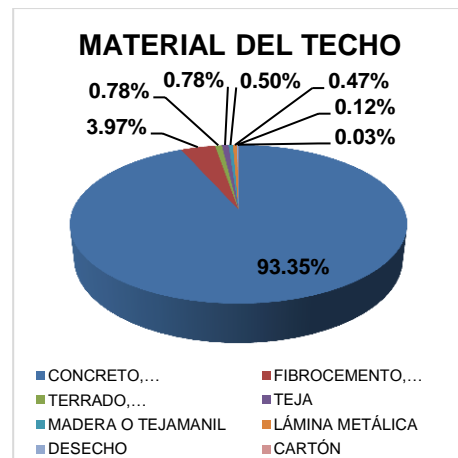
De los alumnos que rentan 61 (15.80%) señalan pagar menos de \$1,000.00 mensualmente, 215 (55.70%) hasta \$,2500.00, 73 (18.91%), hasta \$4,500.00, 24 (6.22%) hasta \$7,500.00, 8 (2.07%) hasta \$9,000.00 y 5 (1.30%) más de \$9,000.00.



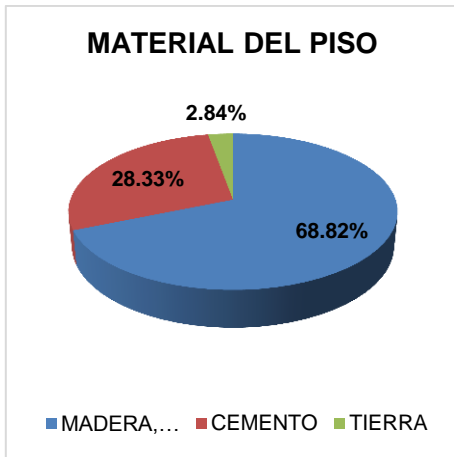
En cuanto a los materiales de los cuales la vivienda está construida.



Un total de 3,158 (98.66%) de los encuestados señalaron que su vivienda cuenta con muros de *tabique, ladrillo, block, piedra, cantera, cemento o concreto*, 35 (1.09%) *adobe*, 5 (0.16%) *carrizo, bambú o palma*, 2 (0.06%) *madera* y 1 (0.03%) *material de desecho*.



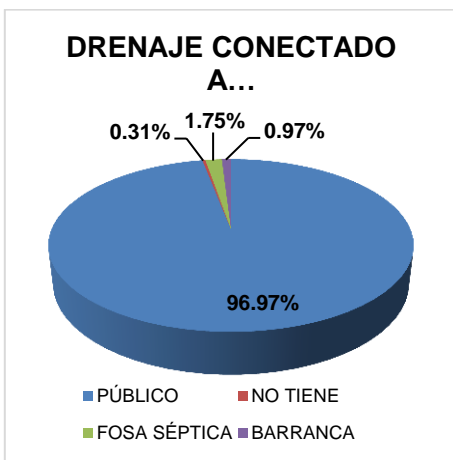
Acercas del material del techo 2,988 (93.35%) señalan que está constituido por *concreto*, 127 (3.97%) *fibrocemento*, 15 (0.47%) *metálica*, 1 (0.03%) *cartón*, 16 (0.50%) *madera*, 4 (0.12%) *desecho*, 25 (0.78%) *teja* y 25 (0.78%) *terrado*.



Del material del piso de la vivienda 2,203 (68.82%) señalan que el piso es de *madera, mosaico, u otro*, 907 (28.33%) de *cemento* y 91 (2.84%) de *tierra*.

De los servicios con los que cuenta la vivienda, se les pregunto a los encuestados acerca si cuentan con:

- Servicio de drenaje conectado a, ...
- Luz eléctrica obtenida de, ...



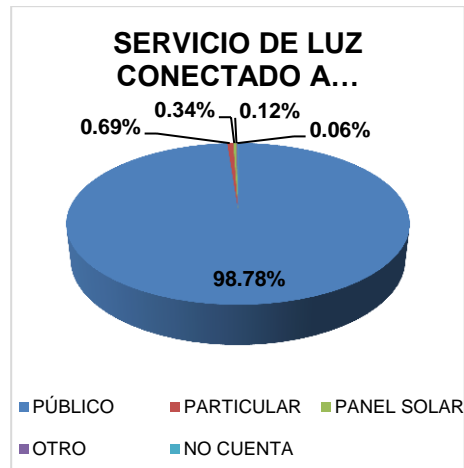
Los encuestados señalaron que:

3,104 (96.97%) lo tienen conectado a la red pública, 56 (1.75%) lo tienen conectado a una fosa séptica, 31 (0.97%)

a una barranca o grieta y 10 (0.31%) no tiene drenaje.

DRENAJE CONECTADO A...	TOTAL	%
LA RED PÚBLICA?	3,104	96.97%
NO TIENE DRENAJE	10	0.31%
UNA FOSA SÉPTICA?	56	1.75%
VA A DAR A UNA BARRANCA O GRIETA?	31	0.97%

Los alumnos encuestados señalaron de donde su vivienda obtiene la luz eléctrica:

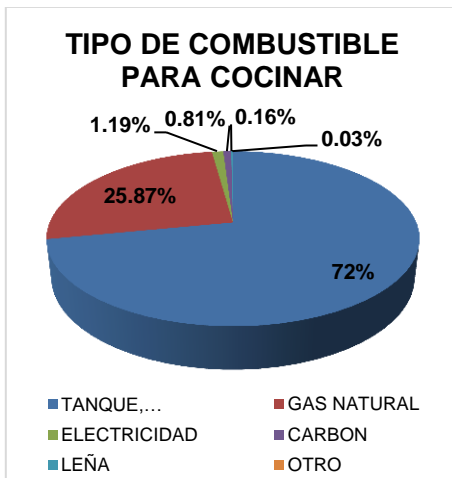


3,162 (98.78%) su vivienda está conectada a la red pública, 22 (0.69%) de una planta particular, 11 (0.34%) de paneles solares, 4 (0.12%) de otra fuente y 2 (0.06%) no cuenta con luz.

SERVICIO DE LUZ CONECTADO A...	TOTAL	%
DEL SERVICIO PÚBLICO?	3,162	98.78%
DE UNA PLANTA PARTICULAR?	22	0.69%
DEL PANEL SOLAR?	11	0.34%
DE OTRA FUENTE?	4	0.12%
NO CUENTA CON LUZ ELÉCTRICA	2	0.06%

Además, se les pregunto acerca del combustible que usan en su vivienda para cocinar y se encontró lo siguiente:

(1.19%) usan electricidad, 26 (0.81%) carbón, 5 (0.16%) y 1 (0.03%) otro tipo de combustible.



TIPO DE COMBUSTIBLE PARA COCINAR	TOTAL	%
GAS DE TANQUE?	2,303	72%
GAS NATURAL O DE TUBERÍA	828	25.87%
ELECTRICIDAD?	38	1.19%
CARBÓN?	26	0.81%
LEÑA?	5	0.16%
OTRO COMBUSTIBLE?	1	0.03%

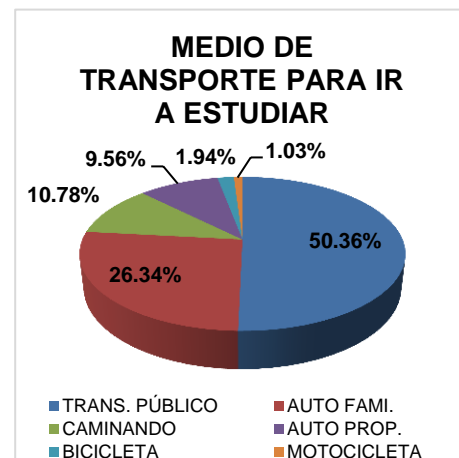
2,303 (71.95%) de los alumnos respondieron que es su vivienda el combustible para cocinar es gas de tanque, 828 (25.78%) es gas natural, 38

También se les preguntó acerca la cantidad de aparatos electrónicos con los que cuentan en su vivienda y los resultados se pueden apreciar en el resultado de anexos de tablas (tabla 18. *La vivienda cuenta con...*)

6. QUE MEDIOS DE TRASPORTE CUENTA LA FAMILIA Y QUE MEDIO DE TRASPORTE UTILIZA EL ALUMNO PARA IR A ESTUDIAR.

Descripción: Con el fin de conocer de qué medio el alumno para ir a estudiar.

MEDIO DE TRANSPORTE PARA IR A ESTUDIAR	TOTAL	%
TRANSPORTE PÚBLICO	1,612	50.36%
AUTOMÓVIL FAMILIAR	843	26.34%
CAMINANDO	345	10.78%
AUTOMÓVIL PROPIO	306	9.56%
BICICLETA	62	1.94%
MOTOCICLETA	33	1.03%



A los encuestados se les preguntó acerca de qué medio de transporte se valen para ir a estudiar 1,623 (50.36%) señaló que se valen del *transporte público*, 843 (26.34%) *automóvil familiar*, 345 (10.78%) *caminando*, 306 (9,56%) *automóvil propio*, 62 (1.94%) *bicicleta* y 33 (1.03%) *motocicleta*.

7. OPINIÓN DE LOS ALUMNOS DE NUEVO INGRESO ACERCA DE LA UAA

Descripción: Con el objetivo de conocer que es lo que opinan los alumnos de nuevo ingreso acerca de la institución se les preguntó:

- ¿Cuál fue el motivo por escoger la carrera a la que ingresaron?
- ¿Cómo consideran el proceso de admisión de la UAA?
- ¿Recibieron orientación del personal de la UAA acerca de sus carreras?

Los resultados se presentan a continuación:

MOTIVO POR INGRESAR A LA CARRERA	TOTAL	%
POR CONVICCIÓN PROPIA	2,749	85.88%
POR SU NIVEL ACADÉMICO	357	11.15%
OTRO	60	1.87%
POR INFLUENCIA DE OTROS	22	0.69%
POR TRADICIÓN FAMILIAR	10	0.31%
POR QUE ESTA DE MODA	3	0.09%



2,750 (85.91) señalaron que ingresaron a su carrera “*por convicción propia*”, 357 (11.15%) por su “*nivel académico*”, 59 (1.84%) “*otros*”, 22 (0.69%) por “*influencia de otros*”, 10 (0.31%) “*tradición familiar*” y 3 (0.09%) “*por qué está de moda*”.

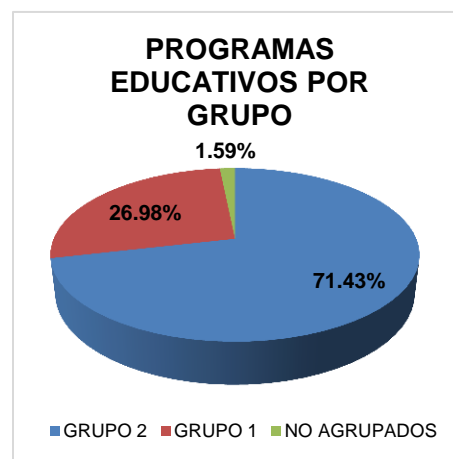
Acerca del proceso de admisión y si los alumnos recibieron alguna orientación se hizo una agrupación de los alumnos de la siguiente manera:

GRUPO	CLASIFICACIÓN	DESCRIPCIÓN
GRUPO 1	ALTO	Programas Educativos que su porcentaje de alumnos de la primera y segunda variable se encuentran por encima del percentil 70.
GRUPO 2	MEDIO	Programas Educativos que su porcentaje de alumnos de la primera y segunda variable se encuentran por debajo del percentil 70 y por encima del 30.
GRUPO 3	BAJO	Programas Educativos que su porcentaje de alumnos de la primera y segunda variable se encuentran por debajo del percentil 30.

Los resultados se muestran a continuación:

De los 63 programas educativos, 17 (26.98%) son los que cuentan con un número de alumnos mayor al 70% que consideran que el proceso de admisión es adecuado y además recibieron orientación por parte del personal de la UAA y 45 (71.43%) con un número de 30% a 70%.

PROGRAMAS EDUCATIVOS POR GRUPO	TOTAL	%
	63	100.00%
GRUPO 2	45	71.43%
GRUPO 1	17	26.98%
NO AGRUPADOS	1	1.59%



De los cuales el número de alumnos que fueron agrupados en alguno de estos dos grupos fue de 2112 (28.57%).

ALUMNOS DE PADRES CON ESTUDIOS PROFESIONALES	TOTAL	%
	3,201	100.00%
AGRUPADOS	2,112	65.98%
NO AGRUPADOS	1,089	34.02%



1.- ESTADO CIVIL.

CENTRO / CARRERA	TOTAL	ESTADO CIVIL					
		SOLTERO	CASADO	UNIÓN LIBRE	SEPARADO	DIVORCIADO	VIUDO
TOTAL	5.584	5.530	23	26	2	3	-
C. EDUCACIÓN MEDIA	1.335	1.330	2	2	-	1	-
BACHILLERATO	1.335	1.330	2	2	-	1	-
TOTAL LICENCIATURA	4.249	4.200	21	24	2	2	-
C. AGROPECUARIAS	197	195	1	1	-	-	-
INGENIERÍA AGROINDUSTRIAL	43	43	-	-	-	-	-
INGENIERÍA EN AGRONOMÍA	51	51	-	-	-	-	-
MEDICINA VETERINARIA Y ZOOTECNIA	103	101	1	1	-	-	-
C. BÁSICAS	644	637	4	2	1	-	-
ANÁLISIS QUÍMICO BIOLÓGICO	98	96	1	1	-	-	-
BIOLOGÍA	49	49	-	-	-	-	-
BIOTECNOLOGÍA	51	51	-	-	-	-	-
CIENCIAS AMBIENTALES	-	-	-	-	-	-	-
INFORMÁTICA Y TECNOLOGÍAS COMPUTACIONALES	56	55	1	-	-	-	-
INGENIERÍA BIOQUÍMICA	59	59	-	-	-	-	-
INGENIERÍA EN COMPUTACIÓN INTELIGENTE	57	57	-	-	-	-	-
INGENIERÍA EN ELECTRÓNICA	43	43	-	-	-	-	-
INGENIERÍA EN SISTEMAS COMPUTACIONALES	145	141	2	1	1	-	-
INGENIERÍA INDUSTRIAL ESTADÍSTICA	50	50	-	-	-	-	-
MATEMÁTICAS APLICADAS	36	36	-	-	-	-	-
C. DE LA SALUD	601	593	5	3	-	-	-
CULTURA FÍSICA Y DEPORTES	51	50	1	-	-	-	-
ENFERMERÍA	151	144	4	3	-	-	-
ESTOMATOLOGÍA	81	81	-	-	-	-	-
MEDICINA	153	153	-	-	-	-	-
NUTRICIÓN	80	80	-	-	-	-	-
OPTOMETRÍA	38	38	-	-	-	-	-
TERAPIA FÍSICA	47	47	-	-	-	-	-
C. DEL DISEÑO Y DE LA CONSTRUCCION	483	480	2	1	-	-	-
ARQUITECTURA	99	98	1	-	-	-	-
DISEÑO DE INTERIORES	36	35	1	-	-	-	-
DISEÑO DE MODA EN INDUMENTARIA Y TEXTILES	82	81	-	1	-	-	-
DISEÑO GRÁFICO	80	80	-	-	-	-	-
DISEÑO INDUSTRIAL	80	80	-	-	-	-	-
INGENIERÍA CIVIL	89	89	-	-	-	-	-
URBANISMO	17	17	-	-	-	-	-
C. ECONÓMICAS Y ADMINISTRATIVAS	888	874	4	8	1	1	-
ADMN. DE EMPRESAS	150	147	-	1	1	1	-
ADMN. DE PRODUCCIÓN Y SERVICIOS	52	52	-	-	-	-	-
ADMN. FINANCIERA	106	106	-	-	-	-	-
COMERCIO INTERNACIONAL	53	53	-	-	-	-	-
CONTADOR PÚBLICO	206	201	1	4	-	-	-
ECONOMÍA	40	40	-	-	-	-	-
GESTIÓN TURÍSTICA	45	45	-	-	-	-	-
MERCADOTECNIA	133	132	-	1	-	-	-
RELACIONES INDUSTRIALES	103	98	3	2	-	-	-
C. SOCIALES Y HUMANIDADES	691	682	4	5	-	-	-
ASESORÍA PSICOPEDAGÓGICA	55	53	2	-	-	-	-
CIENCIAS POLÍTICAS Y ADMINISTRACIÓN PÚBLICA	50	50	-	-	-	-	-
COMUNICACIÓN E INFORMACIÓN	71	71	-	-	-	-	-
COMUNICACIÓN ORGANIZACIONAL	41	41	-	-	-	-	-
DERECHO	163	162	1	-	-	-	-
DOCENCIA DE FRANCÉS Y ESPAÑOL COMO LENGUAS EXTRANJERAS	18	18	-	-	-	-	-
DOCENCIA DEL IDIOMA INGLÉS	63	63	-	-	-	-	-
FILOSOFÍA	12	11	-	1	-	-	-
HISTORIA	29	29	-	-	-	-	-
PSICOLOGÍA	123	122	-	1	-	-	-
SOCIOLOGÍA	14	14	-	-	-	-	-
TRABAJO SOCIAL	52	48	1	3	-	-	-
C. DE LAS ARTES Y LA CULTURA	149	146	1	2	-	-	-
ARTES CINEMATOGRAFICAS Y AUDIOVISUALES	25	25	-	-	-	-	-
ARTES ESCÉNICAS	24	24	-	-	-	-	-
ESTUDIOS DEL ARTE Y GESTION CULTURAL	28	28	-	-	-	-	-
LETRAS HISPÁNICAS	47	44	1	2	-	-	-
MÚSICA	25	25	-	-	-	-	-
C. DE LA INGENIERÍA	381	380	-	-	-	1	-
ING. EN MANUFACTURA Y AUTOMATIZACIÓN INDUSTRIAL	39	39	-	-	-	-	-
INGENIERÍA AUTOMOTRIZ	101	100	-	-	-	1	-
INGENIERÍA BIOMÉDICA	100	100	-	-	-	-	-
INGENIERÍA EN DISEÑO MECÁNICO	19	19	-	-	-	-	-
INGENIERÍA EN ENERGÍAS RENOVABLES	43	43	-	-	-	-	-
INGENIERÍA ROBÓTICA	79	79	-	-	-	-	-
C. EMPRESARIALES	215	213	-	2	-	-	-
ADMN. Y GESTIÓN FISCAL DE PYMES	55	53	-	2	-	-	-
AGRONEGOCIOS	39	39	-	-	-	-	-
COMERCIO ELECTRÓNICO	25	25	-	-	-	-	-
LOGÍSTICA EMPRESARIAL	96	96	-	-	-	-	-

2.- ¿EL ESTUDIANTE SUFRE ALGÚN TIPO DE DISCAPACIDAD?

CENTRO / CARRERA	TOTAL	ALGUNA DISCAPACIDAD	
		SI	NO
TOTAL	5.584	72	5.512
C. EDUCACIÓN MEDIA	1.335	15	1.320
BACHILLERATO	1.335	15	1.320
TOTAL LICENCIATURA	4.249	57	4.192
C. AGROPECUARIAS	197	1	196
INGENIERÍA AGROINDUSTRIAL	43	-	43
INGENIERÍA EN AGRONOMÍA	51	-	51
MEDICINA VETERINARIA Y ZOOTECNIA	103	1	102
C. BÁSICAS	644	11	633
ANÁLISIS QUÍMICO BIOLÓGICO	98	2	96
BIOLOGÍA	49	-	49
BIOTECNOLOGÍA	51	1	50
CIENCIAS AMBIENTALES	-	-	-
INFORMÁTICA Y TECNOLOGÍAS COMPUTACIONALES	56	2	54
INGENIERÍA BIOQUÍMICA	59	-	59
INGENIERÍA EN COMPUTACIÓN INTELIGENTE	57	-	57
INGENIERÍA EN ELECTRÓNICA	43	1	42
INGENIERÍA EN SISTEMAS COMPUTACIONALES	145	2	143
INGENIERÍA INDUSTRIAL ESTADÍSTICA	50	1	49
MATEMÁTICAS APLICADAS	36	2	34
C. DE LA SALUD	601	5	596
CULTURA FÍSICA Y DEPORTES	51	-	51
ENFERMERÍA	151	2	149
ESTOMATOLOGÍA	81	-	81
MEDICINA	153	1	152
NUTRICIÓN	80	1	79
OPTOMETRÍA	38	-	38
TERAPIA FÍSICA	47	1	46
C. DEL DISEÑO Y DE LA CONSTRUCCION	483	10	473
ARQUITECTURA	99	1	98
DISEÑO DE INTERIORES	36	1	35
DISEÑO DE MODA EN INDUMENTARIA Y TEXTILES	82	2	80
DISEÑO GRÁFICO	80	3	77
DISEÑO INDUSTRIAL	80	1	79
INGENIERÍA CIVIL	89	1	88
URBANISMO	17	1	16
C. ECONÓMICAS Y ADMINISTRATIVAS	888	6	882
ADMON. DE EMPRESAS	150	1	149
ADMON. DE PRODUCCIÓN Y SERVICIOS	52	2	50
ADMON. FINANCIERA	106	1	105
COMERCIO INTERNACIONAL	53	1	52
CONTADOR PÚBLICO	206	-	206
ECONOMÍA	40	-	40
GESTIÓN TURÍSTICA	45	-	45
MERCADOTECNIA	133	1	132
RELACIONES INDUSTRIALES	103	-	103
C. SOCIALES Y HUMANIDADES	691	11	680
ASESORÍA PSICOPEDAGÓGICA	55	-	55
CIENCIAS POLÍTICAS Y ADMINISTRACIÓN PÚBLICA	50	1	49
COMUNICACIÓN E INFORMACIÓN	71	-	71
COMUNICACIÓN ORGANIZACIONAL	41	1	40
DERECHO	163	3	160
DOCENCIA DE FRANCÉS Y ESPAÑOL COMO LENGUAS EXTRANJERAS	18	-	18
DOCENCIA DEL IDIOMA INGLÉS	63	1	62
FILOSOFÍA	12	-	12
HISTORIA	29	-	29
PSICOLOGÍA	123	3	120
SOCIOLOGÍA	14	-	14
TRABAJO SOCIAL	52	2	50
C. DE LAS ARTES Y LA CULTURA	149	1	148
ARTES CINEMATOGRAFICAS Y AUDIOVISUALES	25	-	25
ARTES ESCÉNICAS	24	-	24
ESTUDIOS DEL ARTE Y GESTION CULTURAL	28	-	28
LETRAS HISPÁNICAS	47	1	46
MÚSICA	25	-	25
C. DE LA INGENIERÍA	381	11	370
ING. EN MANUFACTURA Y AUTOMATIZACIÓN INDUSTRIAL	39	-	39
INGENIERÍA AUTOMOTRIZ	101	3	98
INGENIERÍA BIOMÉDICA	100	2	98
INGENIERÍA EN DISEÑO MECÁNICO	19	1	18
INGENIERÍA EN ENERGÍAS RENOVABLES	43	1	42
INGENIERÍA ROBÓTICA	79	4	75
C. EMPRESARIALES	215	1	214
ADMON. Y GESTIÓN FISCAL DE PYMES	55	1	54
AGRONEGOCIOS	39	-	39
COMERCIO ELECTRÓNICO	25	-	25
LOGÍSTICA EMPRESARIAL	96	-	96

2A.- DISCAPACIDADES.

CENTRO / CARRERA	TOTAL	DISCAPACIDADES				
		SIN DISCAPACIDAD	SENSORIALES	MOTRICES	MENTALES	MÚLTIPLES Y
TOTAL EDUCACIÓN MEDIA	5.584	5.512	63	8	-	1
C. EDUCACIÓN MEDIA	1.335	1.320	11	4	-	-
BACHILLERATO	1.335	1.320	11	4	-	-
TOTAL LICENCIATURA	4.249	4.192	52	4	-	1
C. AGROPECUARIAS	197	196	-	-	-	1
INGENIERÍA AGROINDUSTRIAL	43	43	-	-	-	-
INGENIERÍA EN AGRONOMÍA	51	51	-	-	-	-
MEDICINA VETERINARIA Y ZOOTECNIA	103	102	-	-	-	1
C. BÁSICAS	644	633	9	2	-	-
ANÁLISIS QUÍMICO BIOLÓGICO	98	96	1	1	-	-
BIOLOGÍA	49	49	-	-	-	-
BIOTECNOLOGÍA	51	50	1	-	-	-
CIENCIAS AMBIENTALES	-	-	-	-	-	-
INFORMÁTICA Y TECNOLOGÍAS COMPUTACIONALES	56	54	2	-	-	-
INGENIERÍA BIOQUÍMICA	59	59	-	-	-	-
INGENIERÍA EN COMPUTACIÓN INTELIGENTE	57	57	-	-	-	-
INGENIERÍA EN ELECTRÓNICA	43	42	-	1	-	-
INGENIERÍA EN SISTEMAS COMPUTACIONALES	145	143	2	-	-	-
INGENIERÍA INDUSTRIAL ESTADÍSTICA	50	49	1	-	-	-
MATEMÁTICAS APLICADAS	36	34	2	-	-	-
C. DE LA SALUD	601	596	5	-	-	-
CULTURA FÍSICA Y DEPORTES	51	51	-	-	-	-
ENFERMERÍA	151	149	2	-	-	-
ESTOMATOLOGÍA	81	81	-	-	-	-
MEDICINA	153	152	1	-	-	-
NUTRICIÓN	80	79	1	-	-	-
OPTOMETRÍA	38	38	-	-	-	-
TERAPIA FÍSICA	47	46	1	-	-	-
C. DEL DISEÑO Y DE LA CONSTRUCCION	483	473	10	-	-	-
ARQUITECTURA	99	98	1	-	-	-
DISEÑO DE INTERIORES	36	35	1	-	-	-
DISEÑO DE MODA EN INDUMENTARIA Y TEXTILES	82	80	2	-	-	-
DISEÑO GRÁFICO	80	77	3	-	-	-
DISEÑO INDUSTRIAL	80	79	1	-	-	-
INGENIERÍA CIVIL	89	88	1	-	-	-
URBANISMO	17	16	1	-	-	-
C. ECONÓMICAS Y ADMINISTRATIVAS	888	882	6	-	-	-
ADMN. DE EMPRESAS	150	149	1	-	-	-
ADMN. DE PRODUCCIÓN Y SERVICIOS	52	50	2	-	-	-
ADMN. FINANCIERA	106	105	1	-	-	-
COMERCIO INTERNACIONAL	53	52	1	-	-	-
CONTADOR PÚBLICO	206	206	-	-	-	-
ECONOMÍA	40	40	-	-	-	-
GESTIÓN TURÍSTICA	45	45	-	-	-	-
MERCADOTECNIA	133	132	1	-	-	-
RELACIONES INDUSTRIALES	103	103	-	-	-	-
C. SOCIALES Y HUMANIDADES	691	680	9	2	-	-
ASESORÍA PSICOPEDAGÓGICA	55	55	-	-	-	-
CIENCIAS POLÍTICAS Y ADMINISTRACIÓN PÚBLICA	50	49	1	-	-	-
COMUNICACIÓN E INFORMACIÓN	71	71	-	-	-	-
COMUNICACIÓN ORGANIZACIONAL	41	40	1	-	-	-
DERECHO	163	160	3	-	-	-
DOCENCIA DE FRANCÉS Y ESPAÑOL COMO LENGUAS	18	18	-	-	-	-
DOCENCIA DEL IDIOMA INGLÉS	63	62	-	1	-	-
FILOSOFÍA	12	12	-	-	-	-
HISTORIA	29	29	-	-	-	-
PSICOLOGÍA	123	120	3	-	-	-
SOCIOLOGÍA	14	14	-	-	-	-
TRABAJO SOCIAL	52	50	1	1	-	-
C. DE LAS ARTES Y LA CULTURA	149	148	1	-	-	-
ARTES CINEMATOGRAFICAS Y AUDIOVISUALES	25	25	-	-	-	-
ARTES ESCÉNICAS	24	24	-	-	-	-
ESTUDIOS DEL ARTE Y GESTION CULTURAL	28	28	-	-	-	-
LETRAS HISPÁNICAS	47	46	1	-	-	-
MÚSICA	25	25	-	-	-	-
C. DE LA INGENIERÍA	381	370	11	-	-	-
ING. EN MANUFACTURA Y AUTOMATIZACIÓN	39	39	-	-	-	-
INGENIERÍA AUTOMOTRIZ	101	98	3	-	-	-
INGENIERÍA BIOMÉDICA	100	98	2	-	-	-
INGENIERÍA EN DISEÑO MECÁNICO	19	18	1	-	-	-
INGENIERÍA EN ENERGÍAS RENOVABLES	43	42	1	-	-	-
INGENIERÍA ROBÓTICA	79	75	4	-	-	-
C. EMPRESARIALES	215	214	1	-	-	-
ADMN. Y GESTIÓN FISCAL DE PYMES	55	54	1	-	-	-
AGRONEGOCIOS	39	39	-	-	-	-
COMERCIO ELECTRÓNICO	25	25	-	-	-	-
LOGÍSTICA EMPRESARIAL	96	96	-	-	-	-

3.- EL ESTUDIANTE TIENE HIJOS.

CENTRO / CARRERA	TOTAL	HIJOS	
		SI	NO
TOTAL	5.584	52	5.532
C. EDUCACIÓN MEDIA	1.335	4	1.331
BACHILLERATO	1.335	4	1.331
TOTAL LICENCIATURA	4.249	48	4.201
C. AGROPECUARIAS	197	1	196
INGENIERÍA AGROINDUSTRIAL	43	-	43
INGENIERÍA EN AGRONOMÍA	51	-	51
MEDICINA VETERINARIA Y ZOOTECNIA	103	1	102
C. BÁSICAS	644	7	637
ANÁLISIS QUÍMICO BIOLÓGICO	98	2	96
BIOLOGÍA	49	-	49
BIOTECNOLOGÍA	51	-	51
CIENCIAS AMBIENTALES	-	-	-
INFORMÁTICA Y TECNOLOGÍAS COMPUTACIONALES	56	3	53
INGENIERÍA BIOQUÍMICA	59	-	59
INGENIERÍA EN COMPUTACIÓN INTELIGENTE	57	-	57
INGENIERÍA EN ELECTRÓNICA	43	-	43
INGENIERÍA EN SISTEMAS COMPUTACIONALES	145	2	143
INGENIERÍA INDUSTRIAL ESTADÍSTICA	50	-	50
MATEMÁTICAS APLICADAS	36	-	36
C. DE LA SALUD	601	8	593
CULTURA FÍSICA Y DEPORTES	51	1	50
ENFERMERÍA	151	5	146
ESTOMATOLOGÍA	81	-	81
MEDICINA	153	-	153
NUTRICIÓN	80	1	79
OPTOMETRÍA	38	-	38
TERAPIA FÍSICA	47	1	46
C. DEL DISEÑO Y DE LA CONSTRUCCION	483	3	480
ARQUITECTURA	99	2	97
DISEÑO DE INTERIORES	36	1	35
DISEÑO DE MODA EN INDUMENTARIA Y TEXTILES	82	-	82
DISEÑO GRÁFICO	80	-	80
DISEÑO INDUSTRIAL	80	-	80
INGENIERÍA CIVIL	89	-	89
URBANISMO	17	-	17
C. ECONÓMICAS Y ADMINISTRATIVAS	888	13	875
ADMN. DE EMPRESAS	150	4	146
ADMN. DE PRODUCCIÓN Y SERVICIOS	52	-	52
ADMN. FINANCIERA	106	-	106
COMERCIO INTERNACIONAL	53	-	53
CONTADOR PÚBLICO	206	2	204
ECONOMÍA	40	1	39
GESTIÓN TURÍSTICA	45	1	44
MERCADOTECNIA	133	1	132
RELACIONES INDUSTRIALES	103	4	99
C. SOCIALES Y HUMANIDADES	691	8	683
ASESORÍA PSICOPEDAGÓGICA	55	2	53
CIENCIAS POLÍTICAS Y ADMINISTRACIÓN PÚBLICA	50	-	50
COMUNICACIÓN E INFORMACIÓN	71	-	71
COMUNICACIÓN ORGANIZACIONAL	41	1	40
DERECHO	163	1	162
DOCENCIA DE FRANCÉS Y ESPAÑOL COMO LENGUAS EXTRANJERAS	18	-	18
DOCENCIA DEL IDIOMA INGLÉS	63	1	62
FILOSOFÍA	12	1	11
HISTORIA	29	-	29
PSICOLOGÍA	123	-	123
SOCIOLOGÍA	14	-	14
TRABAJO SOCIAL	52	2	50
C. DE LAS ARTES Y LA CULTURA	149	3	146
ARTES CINEMATOGRAFICAS Y AUDIOVISUALES	25	-	25
ARTES ESCÉNICAS	24	-	24
ESTUDIOS DEL ARTE Y GESTION CULTURAL	28	1	27
LETRAS HISPÁNICAS	47	2	45
MÚSICA	25	-	25
C. DE LA INGENIERÍA	381	2	379
ING. EN MANUFACTURA Y AUTOMATIZACIÓN INDUSTRIAL	39	-	39
INGENIERÍA AUTOMOTRIZ	101	-	101
INGENIERÍA BIOMÉDICA	100	1	99
INGENIERÍA EN DISEÑO MECÁNICO	19	-	19
INGENIERÍA EN ENERGÍAS RENOVABLES	43	1	42
INGENIERÍA ROBÓTICA	79	-	79
C. EMPRESARIALES	215	3	212
ADMN. Y GESTIÓN FISCAL DE PYMES	55	2	53
AGRONEGOCIOS	39	-	39
COMERCIO ELECTRÓNICO	25	1	24
LOGÍSTICA EMPRESARIAL	96	-	96

4.- EL ESTUDIANTE TRABAJA.

CENTRO / CARRERA	TOTAL	TRABAJA	
		SI	NO
TOTAL	5.584	1.087	4.497
C. EDUCACIÓN MEDIA	1.335	40	1.295
BACHILLERATO	1.335	40	1.295
TOTAL LICENCIATURA	4.249	1.047	3.202
C. AGROPECUARIAS	197	54	143
INGENIERÍA AGROINDUSTRIAL	43	9	34
INGENIERÍA EN AGRONOMÍA	51	18	33
MEDICINA VETERINARIA Y ZOOTECNIA	103	27	76
C. BÁSICAS	644	137	507
ANÁLISIS QUÍMICO BIOLÓGICO	98	17	81
BIOLOGÍA	49	13	36
BIOTECNOLOGÍA	51	18	33
CIENCIAS AMBIENTALES	-	-	-
INFORMÁTICA Y TECNOLOGÍAS COMPUTACIONALES	56	11	45
INGENIERÍA BIOQUÍMICA	59	11	48
INGENIERÍA EN COMPUTACIÓN INTELIGENTE	57	8	49
INGENIERÍA EN ELECTRÓNICA	43	6	37
INGENIERÍA EN SISTEMAS COMPUTACIONALES	145	31	114
INGENIERÍA INDUSTRIAL ESTADÍSTICA	50	12	38
MATEMÁTICAS APLICADAS	36	10	26
C. DE LA SALUD	601	116	485
CULTURA FÍSICA Y DEPORTES	51	14	37
ENFERMERÍA	151	34	117
ESTOMATOLOGÍA	81	13	68
MEDICINA	153	18	135
NUTRICIÓN	80	15	65
OPTOMETRÍA	38	10	28
TERAPIA FÍSICA	47	12	35
C. DEL DISEÑO Y DE LA CONSTRUCCION	483	117	366
ARQUITECTURA	99	19	80
DISEÑO DE INTERIORES	36	10	26
DISEÑO DE MODA EN INDUMENTARIA Y TEXTILES	82	15	67
DISEÑO GRÁFICO	80	21	59
DISEÑO INDUSTRIAL	80	25	55
INGENIERÍA CIVIL	89	24	65
URBANISMO	17	3	14
C. ECONÓMICAS Y ADMINISTRATIVAS	888	263	625
ADMON. DE EMPRESAS	150	43	107
ADMON. DE PRODUCCIÓN Y SERVICIOS	52	14	38
ADMON. FINANCIERA	106	25	81
COMERCIO INTERNACIONAL	53	19	34
CONTADOR PÚBLICO	206	51	155
ECONOMÍA	40	18	22
GESTIÓN TURÍSTICA	45	15	30
MERCADOTEENIA	133	46	87
RELACIONES INDUSTRIALES	103	32	71
C. SOCIALES Y HUMANIDADES	691	160	531
ASESORÍA PSICOPEDAGÓGICA	55	19	36
CIENCIAS POLÍTICAS Y ADMINISTRACIÓN PÚBLICA	50	17	33
COMUNICACIÓN E INFORMACIÓN	71	17	54
COMUNICACIÓN ORGANIZACIONAL	41	13	28
DERECHO	163	27	136
DOCENCIA DE FRANCÉS Y ESPAÑOL COMO LENGUAS EXTRANJERAS	18	1	17
DOCENCIA DEL IDIOMA INGLÉS	63	11	52
FILOSOFÍA	12	4	8
HISTORIA	29	8	21
PSICOLOGÍA	123	32	91
SOCIOLOGÍA	14	3	11
TRABAJO SOCIAL	52	8	44
C. DE LAS ARTES Y LA CULTURA	149	48	101
ARTES CINEMATOGRAFICAS Y AUDIOVISUALES	25	7	18
ARTES ESCÉNICAS	24	5	19
ESTUDIOS DEL ARTE Y GESTION CULTURAL	28	11	17
LETRAS HISPÁNICAS	47	15	32
MÚSICA	25	10	15
C. DE LA INGENIERÍA	381	100	281
ING. EN MANUFACTURA Y AUTOMATIZACIÓN INDUSTRIAL	39	13	26
INGENIERÍA AUTOMOTRIZ	101	21	80
INGENIERÍA BIOMÉDICA	100	21	79
INGENIERÍA EN DISEÑO MECÁNICO	19	8	11
INGENIERÍA EN ENERGÍAS RENOVABLES	43	13	30
INGENIERÍA ROBÓTICA	79	24	55
C. EMPRESARIALES	215	52	163
ADMON. Y GESTIÓN FISCAL DE PYMES	55	10	45
AGRONEGOCIOS	39	15	24
COMERCIO ELECTRÓNICO	25	7	18
LOGÍSTICA EMPRESARIAL	96	20	76

4A.- EMPRESA FAMILIAR (DÓNDE LABORA).

CENTRO / CARRERA	TOTAL	EMPRESA FAMILIAR		
		SI	NO	NO APLICA
TOTAL	5.584	415	672	4.497
C. EDUCACIÓN MEDIA	1.335	28	12	1.295
BACHILLERATO	1.335	28	12	1.295
TOTAL LICENCIATURA	4.249	387	660	3.202
C. AGROPECUARIAS	197	25	29	143
INGENIERÍA AGROINDUSTRIAL	43	6	3	34
INGENIERÍA EN AGRONOMÍA	51	9	9	33
MEDICINA VETERINARIA Y ZOOTECNIA	103	10	17	76
C. BÁSICAS	644	64	73	507
ANÁLISIS QUÍMICO BIOLÓGICO	98	7	10	81
BIOLOGÍA	49	9	4	36
BIOTECNOLOGÍA	51	10	8	33
CIENCIAS AMBIENTALES	-	-	-	-
INFORMÁTICA Y TECNOLOGÍAS COMPUTACIONALES	56	3	8	45
INGENIERÍA BIOQUÍMICA	59	5	6	48
INGENIERÍA EN COMPUTACIÓN INTELIGENTE	57	3	5	49
INGENIERÍA EN ELECTRÓNICA	43	3	3	37
INGENIERÍA EN SISTEMAS COMPUTACIONALES	145	17	14	114
INGENIERÍA INDUSTRIAL ESTADÍSTICA	50	5	7	38
MATEMÁTICAS APLICADAS	36	2	8	26
C. DE LA SALUD	601	35	81	485
CULTURA FÍSICA Y DEPORTES	51	5	9	37
ENFERMERÍA	151	8	26	117
ESTOMATOLOGÍA	81	4	9	68
MEDICINA	153	4	14	135
NUTRICIÓN	80	3	12	65
OPTOMETRÍA	38	7	3	28
TERAPIA FÍSICA	47	4	8	35
C. DEL DISEÑO Y DE LA CONSTRUCCION	483	42	75	366
ARQUITECTURA	99	5	14	80
DISEÑO DE INTERIORES	36	3	7	26
DISEÑO DE MODA EN INDUMENTARIA Y TEXTILES	82	9	6	67
DISEÑO GRÁFICO	80	5	16	59
DISEÑO INDUSTRIAL	80	9	16	55
INGENIERÍA CIVIL	89	11	13	65
URBANISMO	17	-	3	14
C. ECONÓMICAS Y ADMINISTRATIVAS	888	104	159	625
ADMN. DE EMPRESAS	150	16	27	107
ADMN. DE PRODUCCIÓN Y SERVICIOS	52	6	8	38
ADMN. FINANCIERA	106	12	13	81
COMERCIO INTERNACIONAL	53	7	12	34
CONTADOR PÚBLICO	206	22	29	155
ECONOMÍA	40	8	10	22
GESTIÓN TURÍSTICA	45	7	8	30
MERCADOTECNIA	133	20	26	87
RELACIONES INDUSTRIALES	103	6	26	71
C. SOCIALES Y HUMANIDADES	691	47	113	531
ASESORÍA PSICOPEDAGÓGICA	55	2	17	36
CIENCIAS POLÍTICAS Y ADMINISTRACIÓN PÚBLICA	50	5	12	33
COMUNICACIÓN E INFORMACIÓN	71	4	13	54
COMUNICACIÓN ORGANIZACIONAL	41	2	11	28
DERECHO	163	12	15	136
DOCENCIA DE FRANCÉS Y ESPAÑOL COMO LENGUAS EXTRANJERAS	18	-	1	17
DOCENCIA DEL IDIOMA INGLÉS	63	1	10	52
FILOSOFÍA	12	3	1	8
HISTORIA	29	2	6	21
PSICOLOGÍA	123	8	24	91
SOCIOLOGÍA	14	3	-	11
TRABAJO SOCIAL	52	5	3	44
C. DE LAS ARTES Y LA CULTURA	149	10	38	101
ARTES CINEMATOGRAFICAS Y AUDIOVISUALES	25	2	5	18
ARTES ESCÉNICAS	24	1	4	19
ESTUDIOS DEL ARTE Y GESTION CULTURAL	28	3	8	17
LETRAS HISPÁNICAS	47	2	13	32
MÚSICA	25	2	8	15
C. DE LA INGENIERÍA	381	37	63	281
ING. EN MANUFACTURA Y AUTOMATIZACIÓN INDUSTRIAL	39	3	10	26
INGENIERÍA AUTOMOTRIZ	101	11	10	80
INGENIERÍA BIOMÉDICA	100	5	16	79
INGENIERÍA EN DISEÑO MECÁNICO	19	3	5	11
INGENIERÍA EN ENERGÍAS RENOVABLES	43	4	9	30
INGENIERÍA ROBÓTICA	79	11	13	55
C. EMPRESARIALES	215	23	29	163
ADMN. Y GESTIÓN FISCAL DE PYMES	55	8	2	45
AGRONEGOCIOS	39	7	8	24
COMERCIO ELECTRÓNICO	25	2	5	18
LOGÍSTICA EMPRESARIAL	96	6	14	76

4B.- SECTOR PRODUCTIVO DONDE LABORA EL ALUMNO.

CENTRO / CARRERA	TOTAL	SECTOR PRODUCTIVO			
		SERVICIOS	COMERCIO	INDUSTRIA	NO APLICA
TOTAL	5.584	492	508	87	4.497
C. EDUCACIÓN MEDIA	1.335	16	23	1	1.295
BACHILLERATO	1.335	16	23	1	1.295
TOTAL LICENCIATURA	4.249	476	485	86	3.202
C. AGROPECUARIAS	197	25	26	3	143
INGENIERÍA AGROINDUSTRIAL	43	4	4	1	34
INGENIERÍA EN AGRONOMÍA	51	8	9	1	33
MEDICINA VETERINARIA Y ZOOTECNIA	103	13	13	1	76
C. BÁSICAS	644	54	73	10	507
ANÁLISIS QUÍMICO BIOLÓGICO	98	9	7	1	81
BIOLOGÍA	49	1	10	2	36
BIOTECNOLOGÍA	51	7	11	-	33
CIENCIAS AMBIENTALES	-	-	-	-	-
INFORMÁTICA Y TECNOLOGÍAS COMPUTACIONALES	56	6	4	1	45
INGENIERÍA BIOQUÍMICA	59	3	6	2	48
INGENIERÍA EN COMPUTACIÓN INTELIGENTE	57	4	1	3	49
INGENIERÍA EN ELECTRÓNICA	43	1	5	-	37
INGENIERÍA EN SISTEMAS COMPUTACIONALES	145	9	21	1	114
INGENIERÍA INDUSTRIAL ESTADÍSTICA	50	7	5	-	38
MATEMÁTICAS APLICADAS	36	7	3	-	26
C. DE LA SALUD	601	56	53	7	485
CULTURA FÍSICA Y DEPORTES	51	9	5	-	37
ENFERMERÍA	151	16	14	4	117
ESTOMATOLOGÍA	81	7	6	-	68
MEDICINA	153	10	6	2	135
NUTRICIÓN	80	6	9	-	65
OPTOMETRÍA	38	3	7	-	28
TERAPIA FÍSICA	47	5	6	1	35
C. DEL DISEÑO Y DE LA CONSTRUCCION	483	51	47	19	366
ARQUITECTURA	99	9	7	3	80
DISEÑO DE INTERIORES	36	5	4	1	26
DISEÑO DE MODA EN INDUMENTARIA Y TEXTILES	82	7	8	-	67
DISEÑO GRÁFICO	80	10	9	2	59
DISEÑO INDUSTRIAL	80	8	12	5	55
INGENIERÍA CIVIL	89	10	6	8	65
URBANISMO	17	2	1	-	14
C. ECONÓMICAS Y ADMINISTRATIVAS	888	118	132	13	625
ADMON. DE EMPRESAS	150	19	22	2	107
ADMON. DE PRODUCCIÓN Y SERVICIOS	52	6	5	3	38
ADMON. FINANCIERA	106	16	9	-	81
COMERCIO INTERNACIONAL	53	10	8	1	34
CONTADOR PÚBLICO	206	20	26	5	155
ECONOMÍA	40	5	12	1	22
GESTIÓN TURÍSTICA	45	5	9	1	30
MERCADOTECNIA	133	21	25	-	87
RELACIONES INDUSTRIALES	103	16	16	-	71
C. SOCIALES Y HUMANIDADES	691	88	64	8	531
ASESORÍA PSICOPEDAGÓGICA	55	9	10	-	36
CIENCIAS POLÍTICAS Y ADMINISTRACIÓN PÚBLICA	50	9	8	-	33
COMUNICACIÓN E INFORMACIÓN	71	7	10	-	54
COMUNICACIÓN ORGANIZACIONAL	41	8	5	-	28
DERECHO	163	14	12	1	136
DOCENCIA DE FRANCÉS Y ESPAÑOL COMO LENGUAS EXTRANJERAS	18	1	-	-	17
DOCENCIA DEL IDIOMA INGLÉS	63	8	2	1	52
FILOSOFÍA	12	2	1	1	8
HISTORIA	29	7	1	-	21
PSICOLOGÍA	123	20	10	2	91
SOCIOLOGÍA	14	-	2	1	11
TRABAJO SOCIAL	52	3	3	2	44
C. DE LAS ARTES Y LA CULTURA	149	26	17	5	101
ARTES CINEMATOGRAFICAS Y AUDIOVISUALES	25	2	4	1	18
ARTES ESCÉNICAS	24	3	2	-	19
ESTUDIOS DEL ARTE Y GESTION CULTURAL	28	4	4	3	17
LETRAS HISPÁNICAS	47	11	3	1	32
MÚSICA	25	6	4	-	15
C. DE LA INGENIERÍA	381	38	45	17	281
ING. EN MANUFACTURA Y AUTOMATIZACIÓN INDUSTRIAL	39	4	4	5	26
INGENIERÍA AUTOMOTRIZ	101	4	14	3	80
INGENIERÍA BIOMÉDICA	100	13	5	3	79
INGENIERÍA EN DISEÑO MECÁNICO	19	2	5	1	11
INGENIERÍA EN ENERGÍAS RENOVABLES	43	8	5	-	30
INGENIERÍA ROBÓTICA	79	7	12	5	55
C. EMPRESARIALES	215	20	28	4	163
ADMON. Y GESTIÓN FISCAL DE PYMES	55	3	7	-	45
AGRONEGOCIOS	39	4	9	2	24
COMERCIO ELECTRÓNICO	25	3	4	-	18
LOGÍSTICA EMPRESARIAL	96	10	8	2	76

4C.- HORAS DE TRABAJO.

CENTRO / CARRERA	TOTAL	HORAS DE TRABAJO					
		CUARENTA	TREINTA	VEINTE	DIEZ	CINCO	NO APLICA
TOTAL	5.584	286	271	288	152	90	4.497
C. EDUCACIÓN MEDIA	1.335	3	6	9	12	10	1.295
BACHILLERATO	1.335	3	6	9	12	10	1.295
TOTAL LICENCIATURA	4.249	283	265	279	140	80	3.202
C. AGROPECUARIAS	197	15	13	16	7	3	143
INGENIERÍA AGROINDUSTRIAL	43	2	-	3	3	1	34
INGENIERÍA EN AGRONOMÍA	51	3	8	6	1	-	33
MEDICINA VETERINARIA Y ZOOTECNIA	103	10	5	7	3	2	76
C. BÁSICAS	644	29	37	35	19	17	507
ANÁLISIS QUÍMICO BIOLÓGICO	98	5	5	3	2	2	81
BIOLOGÍA	49	2	2	6	3	-	36
BIOTECNOLOGÍA	51	4	4	5	3	2	33
CIENCIAS AMBIENTALES	-	-	-	-	-	-	-
INFORMÁTICA Y TECNOLOGÍAS COMPUTACIONALES	56	4	4	1	1	1	45
INGENIERÍA BIOQUÍMICA	59	2	4	4	-	1	48
INGENIERÍA EN COMPUTACIÓN INTELIGENTE	57	3	1	3	-	1	49
INGENIERÍA EN ELECTRÓNICA	43	-	2	1	2	1	37
INGENIERÍA EN SISTEMAS COMPUTACIONALES	145	2	9	8	6	6	114
INGENIERÍA INDUSTRIAL ESTADÍSTICA	50	2	3	3	2	2	38
MATEMÁTICAS APLICADAS	36	5	3	1	-	1	26
C. DE LA SALUD	601	42	24	26	9	15	485
CULTURA FÍSICA Y DEPORTES	51	2	4	5	2	1	37
ENFERMERÍA	151	13	6	7	3	5	117
ESTOMATOLOGÍA	81	3	4	2	1	3	68
MEDICINA	153	9	1	3	1	4	135
NUTRICIÓN	80	7	3	4	-	1	65
OPTOMETRÍA	38	3	2	3	1	1	28
TERAPIA FÍSICA	47	5	4	2	1	-	35
C. DEL DISEÑO Y DE LA CONSTRUCCION	483	32	33	32	16	4	366
ARQUITECTURA	99	3	3	6	7	-	80
DISEÑO DE INTERIORES	36	3	3	3	1	-	26
DISEÑO DE MODA EN INDUMENTARIA Y TEXTILES	82	3	5	5	2	-	67
DISEÑO GRÁFICO	80	8	8	2	2	1	59
DISEÑO INDUSTRIAL	80	11	8	4	1	1	55
INGENIERÍA CIVIL	89	4	6	10	3	1	65
URBANISMO	17	-	-	2	-	1	14
C. ECONÓMICAS Y ADMINISTRATIVAS	888	69	69	73	34	18	625
ADMN. DE EMPRESAS	150	13	9	15	2	4	107
ADMN. DE PRODUCCIÓN Y SERVICIOS	52	3	2	5	3	1	38
ADMN. FINANCIERA	106	10	4	5	4	2	81
COMERCIO INTERNACIONAL	53	3	7	7	1	1	34
CONTADOR PÚBLICO	206	19	13	9	7	3	155
ECONOMÍA	40	-	5	8	3	2	22
GESTIÓN TURÍSTICA	45	5	4	3	1	2	30
MERCADOTECNIA	133	4	14	14	11	3	87
RELACIONES INDUSTRIALES	103	12	11	7	2	-	71
C. SOCIALES Y HUMANIDADES	691	47	46	37	22	8	531
ASESORÍA PSICOPEDAGÓGICA	55	7	3	7	1	1	36
CIENCIAS POLÍTICAS Y ADMINISTRACIÓN PÚBLICA	50	5	6	2	2	2	33
COMUNICACIÓN E INFORMACIÓN	71	7	3	6	1	-	54
COMUNICACIÓN ORGANIZACIONAL	41	4	6	1	1	1	28
DERECHO	163	3	9	6	7	2	136
DOCENCIA DE FRANCÉS Y ESPAÑOL COMO LENGUAS EXTRANJERAS	18	1	-	-	-	-	17
DOCENCIA DEL IDIOMA INGLÉS	63	5	2	-	4	-	52
FILOSOFÍA	12	1	1	1	1	-	8
HISTORIA	29	3	2	2	1	-	21
PSICOLOGÍA	123	9	11	9	2	1	91
SOCIOLOGÍA	14	-	1	2	-	-	11
TRABAJO SOCIAL	52	2	2	1	2	1	44
C. DE LAS ARTES Y LA CULTURA	149	13	13	9	7	6	101
ARTES CINEMATOGRAFICAS Y AUDIOVISUALES	25	2	1	2	-	2	18
ARTES ESCÉNICAS	24	2	2	-	1	-	19
ESTUDIOS DEL ARTE Y GESTION CULTURAL	28	4	3	2	-	2	17
LETRAS HISPÁNICAS	47	3	5	3	3	1	32
MÚSICA	25	2	2	2	3	1	15
C. DE LA INGENIERÍA	381	26	23	27	17	7	281
ING. EN MANUFACTURA Y AUTOMATIZACIÓN INDUSTRIAL	39	4	3	3	2	1	26
INGENIERÍA AUTOMOTRIZ	101	5	6	5	4	1	80
INGENIERÍA BIOMÉDICA	100	6	4	5	5	1	79
INGENIERÍA EN DISEÑO MECÁNICO	19	3	3	-	1	1	11
INGENIERÍA EN ENERGÍAS RENOVABLES	43	2	1	7	2	1	30
INGENIERÍA ROBÓTICA	79	6	6	7	3	2	55
C. EMPRESARIALES	215	10	7	24	9	2	163
ADMN. Y GESTIÓN FISCAL DE PYMES	55	2	-	7	1	-	45
AGRONEGOCIOS	39	1	3	7	4	-	24
COMERCIO ELECTRÓNICO	25	2	-	3	-	2	18
LOGÍSTICA EMPRESARIAL	96	5	4	7	4	-	76

4D.- MOTIVO POR EL CUAL TRABAJA EL ALUMNO.

CENTRO / CARRERA	TOTAL	MOTIVO				
		COMO AYUDA ECONOMICA	PARA SOSTENERTE	PARA SOSTENER A TU FAMILIA	SÓLO PORQUE TE GUSTA	NO APLICA
TOTAL	5.584	609	210	35	233	4.497
C. EDUCACIÓN MEDIA	1.335	17	1	3	19	1.295
BACHILLERATO	1.335	17	1	3	19	1.295
TOTAL LICENCIATURA	4.249	592	209	32	214	3.202
C. AGROPECUARIAS	197	29	10	2	13	143
INGENIERÍA AGROINDUSTRIAL	43	2	3	-	4	34
INGENIERÍA EN AGRONOMÍA	51	10	2	2	4	33
MEDICINA VETERINARIA Y ZOOTECNIA	103	17	5	-	5	76
C. BÁSICAS	644	87	19	6	25	507
ANÁLISIS QUÍMICO BIOLÓGICO	98	11	2	2	2	81
BIOLOGÍA	49	9	3	-	1	36
BIOTECNOLOGÍA	51	10	2	-	6	33
CIENCIAS AMBIENTALES	-	-	-	-	-	-
INFORMÁTICA Y TECNOLOGÍAS	56	7	2	-	2	45
INGENIERÍA BIOQUÍMICA	59	7	-	-	4	48
INGENIERÍA EN COMPUTACIÓN INTELIGENTE	57	6	1	-	1	49
INGENIERÍA EN ELECTRÓNICA	43	5	-	1	-	37
INGENIERÍA EN SISTEMAS COMPUTACIONALES	145	19	5	3	4	114
INGENIERÍA INDUSTRIAL ESTADÍSTICA	50	6	2	-	4	38
MATEMÁTICAS APLICADAS	36	7	2	-	1	26
C. DE LA SALUD	601	70	19	4	23	485
CULTURA FÍSICA Y DEPORTES	51	10	2	1	1	37
ENFERMERÍA	151	22	7	1	4	117
ESTOMATOLOGÍA	81	9	-	-	4	68
MEDICINA	153	6	3	-	9	135
NUTRICIÓN	80	9	3	-	3	65
OPTOMETRÍA	38	7	1	-	2	28
TERAPIA FÍSICA	47	7	3	2	-	35
C. DEL DISEÑO Y DE LA CONSTRUCCION	483	63	25	1	28	366
ARQUITECTURA	99	13	-	-	6	80
DISEÑO DE INTERIORES	36	6	1	-	3	26
DISEÑO DE MODA EN INDUMENTARIA Y TEXTILES	82	6	5	-	4	67
DISEÑO GRÁFICO	80	10	9	-	2	59
DISEÑO INDUSTRIAL	80	10	7	1	7	55
INGENIERÍA CIVIL	89	17	2	-	5	65
URBANISMO	17	1	1	-	1	14
C. ECONÓMICAS Y ADMINISTRATIVAS	888	158	56	4	45	625
ADMON. DE EMPRESAS	150	28	5	2	8	107
ADMON. DE PRODUCCIÓN Y SERVICIOS	52	7	3	-	4	38
ADMON. FINANCIERA	106	16	5	-	4	81
COMERCIO INTERNACIONAL	53	9	6	-	4	34
CONTADOR PÚBLICO	206	26	15	2	8	155
ECONOMÍA	40	11	4	-	3	22
GESTIÓN TURÍSTICA	45	10	2	-	3	30
MERCADOTECNIA	133	32	7	-	7	87
RELACIONES INDUSTRIALES	103	19	9	-	4	71
C. SOCIALES Y HUMANIDADES	691	77	42	10	31	531
ASESORÍA PSICOPEDAGÓGICA	55	7	5	1	6	36
CIENCIAS POLÍTICAS Y ADMINISTRACIÓN PÚBLICA	50	6	7	1	3	33
COMUNICACIÓN E INFORMACIÓN	71	10	3	-	4	54
COMUNICACIÓN ORGANIZACIONAL	41	7	4	-	2	28
DERECHO	163	14	3	3	7	136
DOCENCIA DE FRANCÉS Y ESPAÑOL COMO	18	-	1	-	-	17
DOCENCIA DEL IDIOMA INGLÉS	63	7	3	1	-	52
FILOSOFÍA	12	2	1	-	1	8
HISTORIA	29	5	2	1	-	21
PSICOLOGÍA	123	14	13	1	4	91
SOCIOLOGÍA	14	2	-	-	1	11
TRABAJO SOCIAL	52	3	-	2	3	44
C. DE LAS ARTES Y LA CULTURA	149	26	9	1	12	101
ARTES CINEMATOGRAFICAS Y AUDIOVISUALES	25	1	-	1	5	18
ARTES ESCÉNICAS	24	3	1	-	1	19
ESTUDIOS DEL ARTE Y GESTION CULTURAL	28	5	2	-	4	17
LETRAS HISPÁNICAS	47	11	3	-	1	32
MÚSICA	25	6	3	-	1	15
C. DE LA INGENIERÍA	381	57	20	-	23	281
ING. EN MANUFACTURA Y AUTOMATIZACIÓN	39	6	5	-	2	26
INGENIERÍA AUTOMOTRIZ	101	13	3	-	5	80
INGENIERÍA BIOMÉDICA	100	12	5	-	4	79
INGENIERÍA EN DISEÑO MECÁNICO	19	3	2	-	3	11
INGENIERÍA EN ENERGÍAS RENOVABLES	43	7	2	-	4	30
INGENIERÍA ROBÓTICA	79	16	3	-	5	55
C. EMPRESARIALES	215	25	9	4	14	163
ADMON. Y GESTIÓN FISCAL DE PYMES	55	2	-	2	6	45
AGRONEGOCIOS	39	10	3	-	2	24
COMERCIO ELECTRÓNICO	25	2	2	-	3	18
LOGÍSTICA EMPRESARIAL	96	11	4	2	3	76

4E.- INGRESO MENSUAL DEL ALUMNO DERIVADO DE SU TRABAJO.

CENTRO / CARRERA	TOTAL	INGRESO MENSUAL						
		Menos de \$2,191.20	Hasta \$ 4,382.40	Hasta \$ 6,573.60	Hasta \$ 8,764.80	Hasta \$ 15,338.40	Hasta \$ 21,912.00	No Aplica
TOTAL	5,584	750	259	55	18	4	1	4,497
C. EDUCACIÓN MEDIA	1,335	33	3	3	1	-	-	1,295
BACHILLERATO	1,335	33	3	3	1	-	-	1,295
TOTAL LICENCIATURA	4,249	717	256	52	17	4	1	3,202
C. AGROPECUARIAS	197	41	10	1	1	1	-	143
INGENIERÍA AGROINDUSTRIAL	43	7	1	-	1	-	-	34
INGENIERÍA EN AGRONOMÍA	51	13	3	1	-	1	-	33
MEDICINA VETERINARIA Y ZOOTECNIA	103	21	6	-	-	-	-	76
C. BÁSICAS	644	99	29	6	3	-	-	507
ANÁLISIS QUÍMICO BIOLÓGICO	98	12	3	1	1	-	-	81
BIOLOGÍA	49	10	2	1	-	-	-	36
BIOTECNOLOGÍA	51	11	7	-	-	-	-	33
CIENCIAS AMBIENTALES	-	-	-	-	-	-	-	-
INFORMÁTICA Y TECNOLOGÍAS	56	3	6	2	-	-	-	45
INGENIERÍA BIOQUÍMICA	59	9	2	-	-	-	-	48
INGENIERÍA EN COMPUTACIÓN INTELIGENTE	57	6	2	-	-	-	-	49
INGENIERÍA EN ELECTRÓNICA	43	5	1	-	-	-	-	37
INGENIERÍA EN SISTEMAS COMPUTACIONALES	145	26	2	2	1	-	-	114
INGENIERÍA INDUSTRIAL ESTADÍSTICA	50	10	2	-	-	-	-	38
MATEMÁTICAS APLICADAS	36	7	2	-	1	-	-	26
C. DE LA SALUD	601	84	23	6	3	-	-	485
CULTURA FÍSICA Y DEPORTES	51	11	1	2	-	-	-	37
ENFERMERÍA	151	26	6	2	-	-	-	117
ESTOMATOLOGÍA	81	12	1	-	-	-	-	68
MEDICINA	153	8	7	2	1	-	-	135
NUTRICIÓN	80	11	3	-	1	-	-	65
OPTOMETRÍA	38	8	2	-	-	-	-	28
TERAPIA FÍSICA	47	8	3	-	1	-	-	35
C. DEL DISEÑO Y DE LA CONSTRUCCION	483	80	32	3	1	-	1	366
ARQUITECTURA	99	14	5	-	-	-	-	80
DISEÑO DE INTERIORES	36	7	3	-	-	-	-	26
DISEÑO DE MODA EN INDUMENTARIA Y TEXTILES	82	12	3	-	-	-	-	67
DISEÑO GRÁFICO	80	12	8	-	-	-	1	59
DISEÑO INDUSTRIAL	80	15	7	3	-	-	-	55
INGENIERÍA CIVIL	89	17	6	-	1	-	-	65
URBANISMO	17	3	-	-	-	-	-	14
C. ECONÓMICAS Y ADMINISTRATIVAS	888	174	70	15	4	-	-	625
ADMN. DE EMPRESAS	150	28	14	1	-	-	-	107
ADMN. DE PRODUCCIÓN Y SERVICIOS	52	10	4	-	-	-	-	38
ADMN. FINANCIERA	106	13	7	5	-	-	-	81
COMERCIO INTERNACIONAL	53	12	3	2	2	-	-	34
CONTADOR PÚBLICO	206	31	16	4	-	-	-	155
ECONOMÍA	40	15	2	1	-	-	-	22
GESTIÓN TURÍSTICA	45	11	4	-	-	-	-	30
MERCADOTECNIA	133	32	11	2	1	-	-	87
RELACIONES INDUSTRIALES	103	22	9	-	1	-	-	71
C. SOCIALES Y HUMANIDADES	691	105	42	9	3	1	-	531
ASESORÍA PSICOPEDAGÓGICA	55	11	7	1	-	-	-	36
CIENCIAS POLÍTICAS Y ADMINISTRACIÓN PÚBLICA	50	11	5	1	-	-	-	33
COMUNICACIÓN E INFORMACIÓN	71	12	4	1	-	-	-	54
COMUNICACIÓN ORGANIZACIONAL	41	10	2	-	1	-	-	28
DERECHO	163	20	5	2	-	-	-	136
DOCENCIA DE FRANCÉS Y ESPAÑOL COMO	18	-	-	1	-	-	-	17
DOCENCIA DEL IDIOMA INGLÉS	63	5	4	2	-	-	-	52
FILOSOFÍA	12	2	2	-	-	-	-	8
HISTORIA	29	6	2	-	-	-	-	21
PSICOLOGÍA	123	19	9	1	2	1	-	91
SOCIOLOGÍA	14	3	-	-	-	-	-	11
TRABAJO SOCIAL	52	6	2	-	-	-	-	44
C. DE LAS ARTES Y LA CULTURA	149	31	12	4	-	1	-	101
ARTES CINEMATOGRAFICAS Y AUDIOVISUALES	25	2	3	1	-	1	-	18
ARTES ESCÉNICAS	24	4	1	-	-	-	-	19
ESTUDIOS DEL ARTE Y GESTION CULTURAL	28	8	2	1	-	-	-	17
LETRAS HISPÁNICAS	47	9	5	1	-	-	-	32
MÚSICA	25	8	1	1	-	-	-	15
C. DE LA INGENIERÍA	381	66	24	7	2	1	-	281
ING. EN MANUFACTURA Y AUTOMATIZACIÓN	39	8	4	1	-	-	-	26
INGENIERÍA AUTOMOTRIZ	101	13	4	2	1	1	-	80
INGENIERÍA BIOMÉDICA	100	12	7	1	1	-	-	79
INGENIERÍA EN DISEÑO MECÁNICO	19	5	2	1	-	-	-	11
INGENIERÍA EN ENERGÍAS RENOVABLES	43	10	3	-	-	-	-	30
INGENIERÍA ROBÓTICA	79	18	4	2	-	-	-	55
C. EMPRESARIALES	215	37	14	1	-	-	-	163
ADMN. Y GESTIÓN FISCAL DE PYMES	55	7	3	-	-	-	-	45
AGRONEGOCIOS	39	10	4	1	-	-	-	24
COMERCIO ELECTRÓNICO	25	6	1	-	-	-	-	18
LOGÍSTICA EMPRESARIAL	96	14	6	-	-	-	-	76

4F.- LOS INGRESOS DE SU TRABAJO SON POR:

CENTRO / CARRERA	TOTAL	TIPO DE INGRESO			
		SALARIO	COMISION	NEGOCIO	NO APLICA
TOTAL	5,584	877	110	100	4,497
C. EDUCACIÓN MEDIA	1,335	19	14	7	1,295
BACHILLERATO	1,335	19	14	7	1,295
TOTAL LICENCIATURA	4,249	858	96	93	3,202
C. AGROPECUARIAS	197	45	1	8	143
INGENIERÍA AGROINDUSTRIAL	43	6	1	2	34
INGENIERÍA EN AGRONOMÍA	51	15	-	3	33
MEDICINA VETERINARIA Y ZOOTECNIA	103	24	-	3	76
C. BÁSICAS	644	112	10	15	507
ANÁLISIS QUÍMICO BIOLÓGICO	98	13	1	3	81
BIOLOGÍA	49	13	-	-	36
BIOTECNOLOGÍA	51	14	2	2	33
CIENCIAS AMBIENTALES	-	-	-	-	-
INFORMÁTICA Y TECNOLOGÍAS COMPUTACIONALES	56	10	1	-	45
INGENIERÍA BIOQUÍMICA	59	8	1	2	48
INGENIERÍA EN COMPUTACIÓN INTELIGENTE	57	6	1	1	49
INGENIERÍA EN ELECTRÓNICA	43	5	-	1	37
INGENIERÍA EN SISTEMAS COMPUTACIONALES	145	22	3	6	114
INGENIERÍA INDUSTRIAL ESTADÍSTICA	50	11	1	-	38
MATEMÁTICAS APLICADAS	36	10	-	-	26
C. DE LA SALUD	601	97	13	6	485
CULTURA FÍSICA Y DEPORTES	51	10	2	2	37
ENFERMERÍA	151	28	3	3	117
ESTOMATOLOGÍA	81	10	2	1	68
MEDICINA	153	18	-	-	135
NUTRICIÓN	80	13	2	-	65
OPTOMETRÍA	38	7	3	-	28
TERAPIA FÍSICA	47	11	1	-	35
C. DEL DISEÑO Y DE LA CONSTRUCCION	483	96	9	12	366
ARQUITECTURA	99	16	2	1	80
DISEÑO DE INTERIORES	36	7	-	3	26
DISEÑO DE MODA EN INDUMENTARIA Y TEXTILES	82	13	-	2	67
DISEÑO GRÁFICO	80	18	1	2	59
DISEÑO INDUSTRIAL	80	20	3	2	55
INGENIERÍA CIVIL	89	20	2	2	65
URBANISMO	17	2	1	-	14
C. ECONÓMICAS Y ADMINISTRATIVAS	888	212	28	23	625
ADMON. DE EMPRESAS	150	32	7	4	107
ADMON. DE PRODUCCIÓN Y SERVICIOS	52	11	-	3	38
ADMON. FINANCIERA	106	16	4	5	81
COMERCIO INTERNACIONAL	53	16	1	2	34
CONTADOR PÚBLICO	206	42	6	3	155
ECONOMÍA	40	13	3	2	22
GESTIÓN TURÍSTICA	45	15	-	-	30
MERCADOTECNIA	133	36	7	3	87
RELACIONES INDUSTRIALES	103	31	-	1	71
C. SOCIALES Y HUMANIDADES	691	137	13	10	531
ASESORÍA PSICOPEDAGÓGICA	55	19	-	-	36
CIENCIAS POLÍTICAS Y ADMINISTRACIÓN PÚBLICA	50	14	1	2	33
COMUNICACIÓN E INFORMACIÓN	71	13	3	1	54
COMUNICACIÓN ORGANIZACIONAL	41	13	-	-	28
DERECHO	163	23	1	3	136
DOCENCIA DE FRANCÉS Y ESPAÑOL COMO LENGUAS EXTRANJERAS	18	1	-	-	17
DOCENCIA DEL IDIOMA INGLÉS	63	10	1	-	52
FILOSOFÍA	12	3	1	-	8
HISTORIA	29	8	-	-	21
PSICOLOGÍA	123	25	5	2	91
SOCIOLOGÍA	14	1	1	1	11
TRABAJO SOCIAL	52	7	-	1	44
C. DE LAS ARTES Y LA CULTURA	149	38	7	3	101
ARTES CINEMATOGRAFICAS Y AUDIOVISUALES	25	4	1	2	18
ARTES ESCÉNICAS	24	4	1	-	19
ESTUDIOS DEL ARTE Y GESTION CULTURAL	28	9	1	1	17
LETRAS HISPÁNICAS	47	13	2	-	32
MÚSICA	25	8	2	-	15
C. DE LA INGENIERÍA	381	82	10	8	281
ING. EN MANUFACTURA Y AUTOMATIZACIÓN INDUSTRIAL	39	11	1	1	26
INGENIERÍA AUTOMOTRIZ	101	16	1	4	80
INGENIERÍA BIOMÉDICA	100	19	2	-	79
INGENIERÍA EN DISEÑO MECÁNICO	19	7	1	-	11
INGENIERÍA EN ENERGÍAS RENOVABLES	43	8	3	2	30
INGENIERÍA ROBÓTICA	79	21	2	1	55
C. EMPRESARIALES	215	39	5	8	163
ADMON. Y GESTIÓN FISCAL DE PYMES	55	8	-	2	45
AGRONEGOCIOS	39	11	2	2	24
COMERCIO ELECTRÓNICO	25	5	-	2	18
LOGÍSTICA EMPRESARIAL	96	15	3	2	76

4G.- RELACIÓN QUE ENCUENTRA EL ALUMNO ENTRE EL TRABAJO Y EL ESTUDIO.

CENTRO / CARRERA	TOTAL	RELACIÓN TRABAJO - ESTUDIO					
		MUCHA	BASTANTE	REGULAR	POCA	NINGUNA	NO APLICA
TOTAL	5,584	202	156	290	211	228	4,497
C. EDUCACIÓN MEDIA	1,335	6	6	8	8	12	1,295
BACHILLERATO	1,335	6	6	8	8	12	1,295
TOTAL LICENCIATURA	4,249	196	150	282	203	216	3,202
C. AGROPECUARIAS	197	8	11	8	10	17	143
INGENIERÍA AGROINDUSTRIAL	43	3	3	3	-	-	34
INGENIERÍA EN AGRONOMÍA	51	3	3	4	4	4	33
MEDICINA VETERINARIA Y ZOOTECNIA	103	2	5	1	6	13	76
C. BÁSICAS	644	14	16	37	30	40	507
ANÁLISIS QUÍMICO BIOLÓGICO	98	1	2	2	2	10	81
BIOLOGÍA	49	2	-	8	1	2	36
BIOTECNOLOGÍA	51	1	-	3	8	6	33
CIENCIAS AMBIENTALES	-	-	-	-	-	-	-
INFORMÁTICA Y TECNOLOGÍAS COMPUTACIONALES	56	1	1	2	3	4	45
INGENIERÍA BIOQUÍMICA	59	-	-	5	1	5	48
INGENIERÍA EN COMPUTACIÓN INTELIGENTE	57	3	2	1	1	1	49
INGENIERÍA EN ELECTRÓNICA	43	1	2	-	2	1	37
INGENIERÍA EN SISTEMAS COMPUTACIONALES	145	3	6	9	6	7	114
INGENIERÍA INDUSTRIAL ESTADÍSTICA	50	-	3	4	2	3	38
MATEMÁTICAS APLICADAS	36	2	-	3	4	1	26
C. DE LA SALUD	601	20	12	23	24	37	485
CULTURA FÍSICA Y DEPORTES	51	4	-	5	2	3	37
ENFERMERÍA	151	4	5	7	5	13	117
ESTOMATOLOGÍA	81	4	4	-	2	3	68
MEDICINA	153	1	2	8	5	2	135
NUTRICIÓN	80	1	1	3	5	5	65
OPTOMETRÍA	38	3	-	-	2	5	28
TERAPIA FÍSICA	47	3	-	-	3	6	35
C. DEL DISEÑO Y DE LA CONSTRUCCION	483	25	11	26	28	27	366
ARQUITECTURA	99	1	1	4	6	7	80
DISEÑO DE INTERIORES	36	3	1	2	2	2	26
DISEÑO DE MODA EN INDUMENTARIA Y TEXTILES	82	4	-	4	2	5	67
DISEÑO GRÁFICO	80	2	2	8	6	3	59
DISEÑO INDUSTRIAL	80	8	2	5	6	4	55
INGENIERÍA CIVIL	89	7	5	3	5	4	65
URBANISMO	17	-	-	-	1	2	14
C. ECONÓMICAS Y ADMINISTRATIVAS	888	67	46	95	36	19	625
ADMN. DE EMPRESAS	150	11	12	12	5	3	107
ADMN. DE PRODUCCIÓN Y SERVICIOS	52	3	3	5	2	1	38
ADMN. FINANCIERA	106	8	3	10	2	2	81
COMERCIO INTERNACIONAL	53	3	2	11	3	-	34
CONTADOR PÚBLICO	206	16	8	21	4	2	155
ECONOMÍA	40	5	5	3	2	3	22
GESTIÓN TURÍSTICA	45	1	2	7	2	3	30
MERCADOTECNIA	133	13	7	17	8	1	87
RELACIONES INDUSTRIALES	103	7	4	9	8	4	71
C. SOCIALES Y HUMANIDADES	691	25	24	40	36	35	531
ASESORÍA PSICOPEDAGÓGICA	55	2	4	4	5	4	36
CIENCIAS POLÍTICAS Y ADMINISTRACIÓN PÚBLICA	50	3	1	4	6	3	33
COMUNICACIÓN E INFORMACIÓN	71	3	1	3	3	7	54
COMUNICACIÓN ORGANIZACIONAL	41	5	1	2	3	2	28
DERECHO	163	5	5	8	4	5	136
DOCENCIA DE FRANCÉS Y ESPAÑOL COMO LENGUAS EXTRANJERAS	18	-	-	1	-	-	17
DOCENCIA DEL IDIOMA INGLÉS	63	-	2	3	1	5	52
FILOSOFÍA	12	-	1	2	1	-	8
HISTORIA	29	1	1	3	1	2	21
PSICOLOGÍA	123	6	5	8	7	6	91
SOCIOLOGÍA	14	-	2	1	-	-	11
TRABAJO SOCIAL	52	-	1	1	5	1	44
C. DE LAS ARTES Y LA CULTURA	149	10	9	9	7	13	101
ARTES CINEMATOGRAFICAS Y AUDIOVISUALES	25	2	2	-	2	1	18
ARTES ESCÉNICAS	24	1	1	2	-	1	19
ESTUDIOS DEL ARTE Y GESTION CULTURAL	28	-	4	3	2	2	17
LETRAS HISPÁNICAS	47	2	1	2	3	7	32
MÚSICA	25	5	1	2	-	2	15
C. DE LA INGENIERÍA	381	15	12	24	28	21	281
ING. EN MANUFACTURA Y AUTOMATIZACIÓN INDUSTRIAL	39	3	1	3	3	3	26
INGENIERÍA AUTOMOTRIZ	101	4	3	3	10	1	80
INGENIERÍA BIOMÉDICA	100	-	3	5	7	6	79
INGENIERÍA EN DISEÑO MECÁNICO	19	3	-	1	2	2	11
INGENIERÍA EN ENERGÍAS RENOVABLES	43	-	3	6	2	2	30
INGENIERÍA ROBÓTICA	79	5	2	6	4	7	55
C. EMPRESARIALES	215	12	9	20	4	7	163
ADMN. Y GESTIÓN FISCAL DE PYMES	55	3	1	2	1	3	45
AGRONEGOCIOS	39	6	3	5	-	1	24
COMERCIO ELECTRÓNICO	25	1	2	3	-	1	18
LOGÍSTICA EMPRESARIAL	96	2	3	10	3	2	76

5.- PRIORIDAD QUE LOS ESTUDIOS.

CENTRO / CARRERA	TOTAL	PRIORIDAD				
		MÁXIMA	MEDIANA	POCA	NULA	NO APLICA
TOTAL	5.584	4.094	139	8	8	1.335
C. EDUCACIÓN MEDIA	1.335	-	-	-	-	1.335
BACHILLERATO	1.335	-	-	-	-	1.335
TOTAL LICENCIATURA	4.249	4.094	139	8	8	-
C. AGROPECUARIAS	197	191	6	-	-	-
INGENIERÍA AGROINDUSTRIAL	43	43	-	-	-	-
INGENIERÍA EN AGRONOMÍA	51	48	3	-	-	-
MEDICINA VETERINARIA Y ZOOTECNIA	103	100	3	-	-	-
C. BÁSICAS	644	613	28	1	2	-
ANÁLISIS QUÍMICO BIOLÓGICO	98	97	1	-	-	-
BIOLOGÍA	49	42	7	-	-	-
BIOTECNOLOGÍA	51	50	1	-	-	-
CIENCIAS AMBIENTALES	-	-	-	-	-	-
INFORMÁTICA Y TECNOLOGÍAS COMPUTACIONALES	56	54	2	-	-	-
INGENIERÍA BIOQUÍMICA	59	57	2	-	-	-
INGENIERÍA EN COMPUTACIÓN INTELIGENTE	57	56	1	-	-	-
INGENIERÍA EN ELECTRÓNICA	43	41	2	-	-	-
INGENIERÍA EN SISTEMAS COMPUTACIONALES	145	135	10	-	-	-
INGENIERÍA INDUSTRIAL ESTADÍSTICA	50	50	-	-	-	-
MATEMÁTICAS APLICADAS	36	31	2	1	2	-
C. DE LA SALUD	601	587	11	-	3	-
CULTURA FÍSICA Y DEPORTES	51	49	2	-	-	-
ENFERMERÍA	151	149	2	-	-	-
ESTOMATOLOGÍA	81	81	-	-	-	-
MEDICINA	153	149	2	-	2	-
NUTRICIÓN	80	77	3	-	-	-
OPTOMETRÍA	38	36	1	-	1	-
TERAPIA FÍSICA	47	46	1	-	-	-
C. DEL DISEÑO Y DE LA CONSTRUCCION	483	463	18	1	1	-
ARQUITECTURA	99	96	3	-	-	-
DISEÑO DE INTERIORES	36	33	2	-	1	-
DISEÑO DE MODA EN INDUMENTARIA Y TEXTILES	82	79	3	-	-	-
DISEÑO GRÁFICO	80	76	3	1	-	-
DISEÑO INDUSTRIAL	80	74	6	-	-	-
INGENIERÍA CIVIL	89	88	1	-	-	-
URBANISMO	17	17	-	-	-	-
C. ECONÓMICAS Y ADMINISTRATIVAS	888	853	32	3	-	-
ADMN. DE EMPRESAS	150	143	6	1	-	-
ADMN. DE PRODUCCIÓN Y SERVICIOS	52	50	2	-	-	-
ADMN. FINANCIERA	106	106	-	-	-	-
COMERCIO INTERNACIONAL	53	50	2	1	-	-
CONTADOR PÚBLICO	206	200	6	-	-	-
ECONOMÍA	40	39	1	-	-	-
GESTIÓN TURÍSTICA	45	41	4	-	-	-
MERCADOTECNIA	133	128	4	1	-	-
RELACIONES INDUSTRIALES	103	96	7	-	-	-
C. SOCIALES Y HUMANIDADES	691	674	15	1	1	-
ASESORÍA PSICOPEDAGÓGICA	55	54	1	-	-	-
CIENCIAS POLÍTICAS Y ADMINISTRACIÓN PÚBLICA	50	49	1	-	-	-
COMUNICACIÓN E INFORMACIÓN	71	69	2	-	-	-
COMUNICACIÓN ORGANIZACIONAL	41	38	2	1	-	-
DERECHO	163	157	5	-	1	-
DOCENCIA DE FRANCÉS Y ESPAÑOL COMO LENGUAS	18	17	1	-	-	-
DOCENCIA DEL IDIOMA INGLÉS	63	62	1	-	-	-
FILOSOFÍA	12	12	-	-	-	-
HISTORIA	29	29	-	-	-	-
PSICOLOGÍA	123	122	1	-	-	-
SOCIOLOGÍA	14	13	1	-	-	-
TRABAJO SOCIAL	52	52	-	-	-	-
C. DE LAS ARTES Y LA CULTURA	149	139	8	2	-	-
ARTES CINEMATOGRAFICAS Y AUDIOVISUALES	25	24	1	-	-	-
ARTES ESCÉNICAS	24	22	2	-	-	-
ESTUDIOS DEL ARTE Y GESTION CULTURAL	28	25	3	-	-	-
LETRAS HISPÁNICAS	47	44	2	1	-	-
MÚSICA	25	24	-	1	-	-
C. DE LA INGENIERÍA	381	366	14	-	1	-
ING. EN MANUFACTURA Y AUTOMATIZACIÓN INDUSTRIAL	39	39	-	-	-	-
INGENIERÍA AUTOMOTRIZ	101	97	4	-	-	-
INGENIERÍA BIOMÉDICA	100	96	4	-	-	-
INGENIERÍA EN DISEÑO MECÁNICO	19	17	2	-	-	-
INGENIERÍA EN ENERGÍAS RENOVABLES	43	41	2	-	-	-
INGENIERÍA ROBÓTICA	79	76	2	-	1	-
C. EMPRESARIALES	215	208	7	-	-	-
ADMN. Y GESTIÓN FISCAL DE PYMES	55	55	-	-	-	-
AGRONEGOCIOS	39	36	3	-	-	-
COMERCIO ELECTRÓNICO	25	23	2	-	-	-
LOGÍSTICA EMPRESARIAL	96	94	2	-	-	-

6.- ¿VIVE TU PADRE?

CENTRO / CARRERA	TOTAL	VIVE TU PADRE	
		SI	NO
TOTAL	5.584	5.308	276
C. EDUCACIÓN MEDIA	1.335	1.269	66
BACHILLERATO	1.335	1.269	66
TOTAL LICENCIATURA	4.249	4.039	210
C. AGROPECUARIAS	197	183	14
INGENIERÍA AGROINDUSTRIAL	43	39	4
INGENIERÍA EN AGRONOMÍA	51	47	4
MEDICINA VETERINARIA Y ZOOTECNIA	103	97	6
C. BÁSICAS	644	620	24
ANÁLISIS QUÍMICO BIOLÓGICO	98	97	1
BIOLOGÍA	49	47	2
BIOTECNOLOGÍA	51	49	2
CIENCIAS AMBIENTALES	-	-	-
INFORMÁTICA Y TECNOLOGÍAS COMPUTACIONALES	56	55	1
INGENIERÍA BIOQUÍMICA	59	58	1
INGENIERÍA EN COMPUTACIÓN INTELIGENTE	57	55	2
INGENIERÍA EN ELECTRÓNICA	43	37	6
INGENIERÍA EN SISTEMAS COMPUTACIONALES	145	140	5
INGENIERÍA INDUSTRIAL ESTADÍSTICA	50	49	1
MATEMÁTICAS APLICADAS	36	33	3
C. DE LA SALUD	601	579	22
CULTURA FÍSICA Y DEPORTES	51	50	1
ENFERMERÍA	151	143	8
ESTOMATOLOGÍA	81	80	1
MEDICINA	153	147	6
NUTRICIÓN	80	77	3
OPTOMETRÍA	38	37	1
TERAPIA FÍSICA	47	45	2
C. DEL DISEÑO Y DE LA CONSTRUCCION	483	462	21
ARQUITECTURA	99	96	3
DISEÑO DE INTERIORES	36	36	-
DISEÑO DE MODA EN INDUMENTARIA Y TEXTILES	82	78	4
DISEÑO GRÁFICO	80	76	4
DISEÑO INDUSTRIAL	80	75	5
INGENIERÍA CIVIL	89	84	5
URBANISMO	17	17	-
C. ECONÓMICAS Y ADMINISTRATIVAS	888	841	47
ADMON. DE EMPRESAS	150	146	4
ADMON. DE PRODUCCIÓN Y SERVICIOS	52	50	2
ADMON. FINANCIERA	106	100	6
COMERCIO INTERNACIONAL	53	50	3
CONTADOR PÚBLICO	206	191	15
ECONOMÍA	40	36	4
GESTIÓN TURÍSTICA	45	43	2
MERCADOTECNIA	133	128	5
RELACIONES INDUSTRIALES	103	97	6
C. SOCIALES Y HUMANIDADES	691	646	45
ASESORÍA PSICOPEDAGÓGICA	55	50	5
CIENCIAS POLÍTICAS Y ADMINISTRACIÓN PÚBLICA	50	44	6
COMUNICACIÓN E INFORMACIÓN	71	66	5
COMUNICACIÓN ORGANIZACIONAL	41	37	4
DERECHO	163	159	4
DOCENCIA DE FRANCÉS Y ESPAÑOL COMO LENGUAS EXTRANJERAS	18	17	1
DOCENCIA DEL IDIOMA INGLÉS	63	58	5
FILOSOFÍA	12	10	2
HISTORIA	29	27	2
PSICOLOGÍA	123	114	9
SOCIOLOGÍA	14	14	-
TRABAJO SOCIAL	52	50	2
C. DE LAS ARTES Y LA CULTURA	149	143	6
ARTES CINEMATOGRAFICAS Y AUDIOVISUALES	25	24	1
ARTES ESCÉNICAS	24	23	1
ESTUDIOS DEL ARTE Y GESTION CULTURAL	28	27	1
LETRAS HISPÁNICAS	47	44	3
MÚSICA	25	25	-
C. DE LA INGENIERÍA	381	362	19
ING. EN MANUFACTURA Y AUTOMATIZACIÓN INDUSTRIAL	39	38	1
INGENIERÍA AUTOMOTRIZ	101	97	4
INGENIERÍA BIOMÉDICA	100	93	7
INGENIERÍA EN DISEÑO MECÁNICO	19	15	4
INGENIERÍA EN ENERGÍAS RENOVABLES	43	42	1
INGENIERÍA ROBÓTICA	79	77	2
C. EMPRESARIALES	215	203	12
ADMON. Y GESTIÓN FISCAL DE PYMES	55	54	1
AGRONEGOCIOS	39	38	1
COMERCIO ELECTRÓNICO	25	22	3
LOGÍSTICA EMPRESARIAL	96	89	7

7.- ¿VIVE TU MADRE?

CENTRO / CARRERA	TOTAL	VIVE LA MADRE	
		SI	NO
TOTAL	5.584	5.507	77
C. EDUCACIÓN MEDIA	1.335	1.323	12
BACHILLERATO	1.335	1.323	12
TOTAL LICENCIATURA	4.249	4.184	65
C. AGROPECUARIAS	197	192	5
INGENIERÍA AGROINDUSTRIAL	43	42	1
INGENIERÍA EN AGRONOMÍA	51	48	3
MEDICINA VETERINARIA Y ZOOTECNIA	103	102	1
C. BÁSICAS	644	636	8
ANÁLISIS QUÍMICO BIOLÓGICO	98	96	2
BIOLOGÍA	49	49	-
BIOTECNOLOGÍA	51	51	-
CIENCIAS AMBIENTALES	-	-	-
INFORMÁTICA Y TECNOLOGÍAS COMPUTACIONALES	56	56	-
INGENIERÍA BIOQUÍMICA	59	58	1
INGENIERÍA EN COMPUTACIÓN INTELIGENTE	57	55	2
INGENIERÍA EN ELECTRÓNICA	43	42	1
INGENIERÍA EN SISTEMAS COMPUTACIONALES	145	144	1
INGENIERÍA INDUSTRIAL ESTADÍSTICA	50	50	-
MATEMÁTICAS APLICADAS	36	35	1
C. DE LA SALUD	601	595	6
CULTURA FÍSICA Y DEPORTES	51	51	-
ENFERMERÍA	151	149	2
ESTOMATOLOGÍA	81	81	-
MEDICINA	153	152	1
NUTRICIÓN	80	79	1
OPTOMETRÍA	38	38	-
TERAPIA FÍSICA	47	45	2
C. DEL DISEÑO Y DE LA CONSTRUCCION	483	476	7
ARQUITECTURA	99	99	-
DISEÑO DE INTERIORES	36	35	1
DISEÑO DE MODA EN INDUMENTARIA Y TEXTILES	82	80	2
DISEÑO GRÁFICO	80	80	-
DISEÑO INDUSTRIAL	80	78	2
INGENIERÍA CIVIL	89	87	2
URBANISMO	17	17	-
C. ECONÓMICAS Y ADMINISTRATIVAS	888	874	14
ADMON. DE EMPRESAS	150	150	-
ADMON. DE PRODUCCIÓN Y SERVICIOS	52	51	1
ADMON. FINANCIERA	106	103	3
COMERCIO INTERNACIONAL	53	53	-
CONTADOR PÚBLICO	206	206	-
ECONOMÍA	40	39	1
GESTIÓN TURÍSTICA	45	43	2
MERCADOTECNIA	133	131	2
RELACIONES INDUSTRIALES	103	98	5
C. SOCIALES Y HUMANIDADES	691	676	15
ASESORÍA PSICOPEDAGÓGICA	55	53	2
CIENCIAS POLÍTICAS Y ADMINISTRACIÓN PÚBLICA	50	48	2
COMUNICACIÓN E INFORMACIÓN	71	71	-
COMUNICACIÓN ORGANIZACIONAL	41	38	3
DERECHO	163	162	1
DOCENCIA DE FRANCÉS Y ESPAÑOL COMO LENGUAS EXTRANJERAS	18	18	-
DOCENCIA DEL IDIOMA INGLÉS	63	62	1
FILOSOFÍA	12	10	2
HISTORIA	29	29	-
PSICOLOGÍA	123	120	3
SOCIOLOGÍA	14	14	-
TRABAJO SOCIAL	52	51	1
C. DE LAS ARTES Y LA CULTURA	149	146	3
ARTES CINEMATOGRAFICAS Y AUDIOVISUALES	25	24	1
ARTES ESCÉNICAS	24	23	1
ESTUDIOS DEL ARTE Y GESTION CULTURAL	28	27	1
LETRAS HISPÁNICAS	47	47	-
MÚSICA	25	25	-
C. DE LA INGENIERÍA	381	377	4
ING. EN MANUFACTURA Y AUTOMATIZACIÓN INDUSTRIAL	39	39	-
INGENIERÍA AUTOMOTRIZ	101	99	2
INGENIERÍA BIOMÉDICA	100	100	-
INGENIERÍA EN DISEÑO MECÁNICO	19	19	-
INGENIERÍA EN ENERGÍAS RENOVABLES	43	42	1
INGENIERÍA ROBÓTICA	79	78	1
C. EMPRESARIALES	215	212	3
ADMON. Y GESTIÓN FISCAL DE PYMES	55	55	-
AGRONEGOCIOS	39	39	-
COMERCIO ELECTRÓNICO	25	25	-
LOGÍSTICA EMPRESARIAL	96	93	3

8.- NIVEL DE ESTUDIOS DEL PADRE.

CENTRO / CARRERA	TOTAL	NIVEL DE ESTUDIO											
		NO ESTUDIÓ	KINDER	PRIMARIA	ALGUN CURSO DE CAPACITACIÓ	SECUNDARIA	PREPARATORIA	NORMAL	TÉCNICO	LICENCIATURA	ESPECIALIDAD	MAESTRÍA	DOCTORADO
TOTAL	5.584	38	9	404	18	997	1.099	74	548	1.708	198	384	107
C. EDUCACIÓN MEDIA	1.335	8	-	26	1	150	264	14	128	530	58	129	27
BACHILLERATO	1.335	8	-	26	1	150	264	14	128	530	58	129	27
TOTAL LICENCIATURA	4.249	30	9	378	17	847	835	60	420	1.178	140	255	80
C. AGROPECUARIAS	197	2	-	26	1	52	41	4	15	43	1	11	1
INGENIERÍA AGROINDUSTRIAL	43	1	-	6	-	15	9	2	5	4	-	1	-
INGENIERÍA EN AGRONOMÍA	51	1	-	11	-	15	8	-	3	9	1	2	1
MEDICINA VETERINARIA Y ZOOTECNIA	103	-	-	9	1	22	24	2	7	30	-	8	-
C. BÁSICAS	644	3	-	60	1	122	124	8	73	192	18	31	12
ANÁLISIS QUÍMICO BIOLÓGICO	98	1	-	19	-	21	18	1	12	20	2	3	1
BIOLOGÍA	49	-	-	2	-	13	14	1	2	13	1	3	-
BIOTECNOLOGÍA	51	2	-	2	-	6	10	-	9	17	2	2	1
CIENCIAS AMBIENTALES	-	-	-	-	-	-	-	-	-	-	-	-	-
INFORMÁTICA Y TECNOLOGÍAS	56	-	-	2	1	16	8	1	7	15	3	3	-
INGENIERÍA BIOQUÍMICA	59	-	-	3	-	2	12	2	9	23	3	4	1
INGENIERÍA EN COMPUTACIÓN INTELIGENTE	57	-	-	3	-	14	9	-	7	16	2	4	2
INGENIERÍA EN ELECTRÓNICA	43	-	-	4	-	8	12	2	4	9	2	2	-
INGENIERÍA EN SISTEMAS	145	-	-	17	-	29	24	-	17	46	1	6	5
INGENIERÍA INDUSTRIAL ESTADÍSTICA	50	-	-	6	-	3	7	1	2	25	2	3	1
MATEMÁTICAS APLICADAS	36	-	-	2	-	10	10	-	4	8	-	1	1
C. DE LA SALUD	601	4	2	40	2	119	107	5	62	181	23	45	11
CULTURA FÍSICA Y DEPORTES	51	-	-	5	-	10	10	-	10	8	3	3	2
ENFERMERÍA	151	2	-	17	-	51	29	3	13	32	-	4	-
ESTOMATOLOGÍA	81	-	-	4	2	14	10	-	3	36	6	5	1
MEDICINA	153	1	-	5	-	18	23	1	17	55	10	19	4
NUTRICIÓN	80	-	-	4	-	11	15	1	11	30	1	6	1
OPTOMETRÍA	38	1	1	2	-	8	9	-	4	7	1	4	1
TERAPIA FÍSICA	47	-	1	3	-	7	11	-	4	13	2	4	2
C. DEL DISEÑO Y DE LA CONSTRUCCION	483	3	-	34	4	74	95	4	49	155	16	41	8
ARQUITECTURA	99	1	-	4	1	9	19	1	7	43	2	8	4
DISEÑO DE INTERIORES	36	-	-	6	-	6	5	-	5	9	1	3	1
DISEÑO DE MODA EN INDUMENTARIA Y	82	1	-	4	1	13	16	-	12	25	4	6	-
DISEÑO GRÁFICO	80	-	-	10	2	17	16	1	5	19	3	4	3
DISEÑO INDUSTRIAL	80	-	-	2	-	11	15	2	10	27	4	9	-
INGENIERÍA CIVIL	89	1	-	8	-	15	18	-	9	28	1	9	-
URBANISMO	17	-	-	-	-	3	6	-	1	4	1	2	-
C. ECONÓMICAS Y ADMINISTRATIVAS	888	12	2	106	4	197	180	15	68	222	31	37	14
ADMÓN. DE EMPRESAS	150	1	1	17	-	33	29	1	9	41	8	7	3
ADMÓN. DE PRODUCCIÓN Y SERVICIOS	52	2	-	6	-	12	12	-	2	13	2	3	-
ADMÓN. FINANCIERA	106	1	1	13	-	18	24	1	14	26	2	5	1
COMERCIO INTERNACIONAL	53	-	-	2	-	5	10	3	8	18	3	3	1
CONTADOR PÚBLICO	206	2	-	30	1	55	37	1	12	48	11	6	3
ECONOMÍA	40	-	-	4	-	11	5	-	2	15	1	2	-
GESTIÓN TURÍSTICA	45	1	-	2	1	10	5	4	5	12	-	4	1
MERCADOTECNIA	133	-	-	17	-	28	36	3	9	28	4	4	4
RELACIONES INDUSTRIALES	103	5	-	15	2	25	22	2	7	21	-	3	1

C. SOCIALES Y HUMANIDADES	691	6	2	52	1	130	144	9	74	185	30	39	19
ASESORÍA PSICOPEDAGÓGICA	55	-	1	4	-	11	10	-	10	11	2	2	4
CIENCIAS POLÍTICAS Y ADMINISTRACIÓN	50	1	-	5	-	12	11	1	3	12	1	1	3
COMUNICACIÓN E INFORMACIÓN	71	-	-	1	-	14	20	-	3	24	4	4	1
COMUNICACIÓN ORGANIZACIONAL	41	-	-	5	-	7	11	-	2	13	2	1	-
DERECHO	163	4	-	7	-	23	32	4	18	44	9	16	6
DOCENCIA DE FRANCÉS Y ESPAÑOL COMO	18	-	1	2	-	3	2	-	3	6	-	1	-
DOCENCIA DEL IDIOMA INGLÉS	63	-	-	7	1	13	11	3	6	18	1	3	-
FILOSOFÍA	12	-	-	1	-	1	5	-	2	1	1	1	-
HISTORIA	29	-	-	4	-	3	5	1	5	9	-	2	-
PSICOLOGÍA	123	1	-	4	-	24	24	-	15	35	9	8	3
SOCIOLOGÍA	14	-	-	-	-	5	1	-	2	4	-	-	2
TRABAJO SOCIAL	52	-	-	12	-	14	12	-	5	8	1	-	-
C. DE LAS ARTES Y LA CULTURA	149	-	1	16	1	16	31	2	16	43	3	14	6
ARTES CINEMATOGRAFICAS Y AUDIOVISUALES	25	-	-	1	-	2	8	-	1	8	-	3	2
ARTES ESCÉNICAS	24	-	-	4	-	2	6	-	3	6	-	3	-
ESTUDIOS DEL ARTE Y GESTION CULTURAL	28	-	1	2	-	3	4	-	6	6	1	4	1
LETRAS HISPÁNICAS	47	-	-	9	1	7	9	1	3	13	1	3	-
MÚSICA	25	-	-	-	-	2	4	1	3	10	1	1	3
C. DE LA INGENIERÍA	381	-	2	26	1	76	73	10	40	104	15	27	7
ING. EN MANUFACTURA Y AUTOMATIZACIÓN	39	-	-	6	-	8	8	2	4	6	1	3	1
INGENIERÍA AUTOMOTRIZ	101	-	-	8	-	17	21	4	14	21	5	10	1
INGENIERÍA BIOMÉDICA	100	-	1	5	1	13	19	1	9	39	3	8	1
INGENIERÍA EN DISEÑO MECÁNICO	19	-	1	2	-	6	4	-	1	5	-	-	-
INGENIERÍA EN ENERGÍAS RENOVABLES	43	-	-	2	-	6	8	1	7	14	4	1	-
INGENIERÍA ROBÓTICA	79	-	-	3	-	26	13	2	5	19	2	5	4
C. EMPRESARIALES	215	-	-	18	2	61	40	3	23	53	3	10	2
ADMN. Y GESTIÓN FISCAL DE PYMES	55	-	-	3	1	13	14	1	9	10	2	2	-
AGRONEGOCIOS	39	-	-	4	-	14	6	2	3	8	-	2	-
COMERCIO ELECTRÓNICO	25	-	-	2	-	3	4	-	3	10	1	-	2
LOGÍSTICA EMPRESARIAL	96	-	-	9	1	31	16	-	8	25	-	6	-

9.- NIVEL DE ESTUDIOS DEL MADRE.

CENTRO / CARRERA	TOTAL	NIVEL DE ESTUDIOS											
		NO ESTUDIÓ	KINDER	PRIMARIA	ALGÚN CURSO DE CAPACITACIÓ	SECUNDARIA	PREPARATORIA	NORMAL	TÉCNICO	LICENCIATURA	ESPECIALIDAD	MAESTRÍA	DOCTORADO
TOTAL	5.584	15	9	424	64	1.106	1.091	137	807	1.494	127	271	39
C. EDUCACIÓN MEDIA	1.335	1	-	29	8	148	304	22	182	502	47	84	8
BACHILLERATO	1.335	1	-	29	8	148	304	22	182	502	47	84	8
TOTAL LICENCIATURA	4.249	14	9	395	56	958	787	115	625	992	80	187	31
C. AGROPECUARIAS	197	1	-	26	4	48	36	8	23	36	1	13	1
INGENIERÍA AGROINDUSTRIAL	43	-	-	3	2	13	9	3	6	4	-	3	-
INGENIERÍA EN AGRONOMÍA	51	1	-	11	-	14	12	1	2	6	-	3	1
MEDICINA VETERINARIA Y ZOOTECNIA	103	-	-	12	2	21	15	4	15	26	1	7	-
C. BÁSICAS	644	2	-	58	10	136	120	21	89	166	11	27	4
ANÁLISIS QUÍMICO BIOLÓGICO	98	1	-	12	4	28	18	1	15	14	1	3	1
BIOLOGÍA	49	-	-	3	-	9	10	3	3	18	2	1	-
BIOTECNOLOGÍA	51	-	-	4	-	9	13	1	6	13	2	3	-
CIENCIAS AMBIENTALES	-	-	-	-	-	-	-	-	-	-	-	-	-
INFORMÁTICA Y TECNOLOGÍAS	56	-	-	7	2	16	7	1	5	13	2	3	-
INGENIERÍA BIOQUÍMICA	59	-	-	4	-	6	10	1	12	22	1	3	-
INGENIERÍA EN COMPUTACIÓN INTELIGENTE	57	-	-	3	2	7	10	3	7	21	1	3	-
INGENIERÍA EN ELECTRÓNICA	43	1	-	5	-	12	7	5	5	7	1	-	-
INGENIERÍA EN SISTEMAS COMPUTACIONALES	145	-	-	13	2	35	28	4	22	34	1	5	1
INGENIERÍA INDUSTRIAL ESTADÍSTICA	50	-	-	5	-	4	10	1	6	19	-	4	1
MATEMÁTICAS APLICADAS	36	-	-	2	-	10	7	1	8	5	-	2	1
C. DE LA SALUD	601	1	1	48	5	123	107	13	114	145	13	27	4
CULTURA FÍSICA Y DEPORTES	51	-	-	7	-	15	10	-	10	5	1	2	1
ENFERMERÍA	151	1	1	24	2	40	32	4	20	24	1	2	-
ESTOMATOLOGÍA	81	-	-	3	3	14	11	2	14	30	1	3	-
MEDICINA	153	-	-	5	-	21	24	2	35	46	6	13	1
NUTRICIÓN	80	-	-	5	-	11	14	1	21	22	2	3	1
OPTOMETRÍA	38	-	-	3	-	14	5	3	3	6	1	2	1
TERAPIA FÍSICA	47	-	-	1	-	8	11	1	11	12	1	2	-
C. DEL DISEÑO Y DE LA CONSTRUCCION	483	1	2	37	7	93	94	12	72	129	11	22	3
ARQUITECTURA	99	-	-	8	-	14	20	1	19	30	2	5	-
DISEÑO DE INTERIORES	36	1	1	2	1	11	9	1	6	3	-	1	-
DISEÑO DE MODA EN INDUMENTARIA Y TEXTILES	82	-	-	7	-	15	17	2	13	26	1	1	-
DISEÑO GRÁFICO	80	-	-	11	2	18	21	-	6	14	3	3	2
DISEÑO INDUSTRIAL	80	-	-	2	2	10	11	4	13	30	2	5	1
INGENIERÍA CIVIL	89	-	1	6	2	18	15	3	13	24	1	6	-
URBANISMO	17	-	-	1	-	7	1	1	2	2	2	1	-
C. ECONÓMICAS Y ADMINISTRATIVAS	888	4	4	103	11	225	158	26	127	187	9	28	6
ADMN. DE EMPRESAS	150	-	-	20	1	34	25	3	22	36	3	5	1
ADMN. DE PRODUCCIÓN Y SERVICIOS	52	1	-	4	1	18	9	-	8	7	1	2	1
ADMN. FINANCIERA	106	2	2	10	1	19	20	4	20	25	-	3	-
COMERCIO INTERNACIONAL	53	-	-	1	2	6	9	2	6	22	1	4	-
CONTADOR PÚBLICO	206	-	-	25	2	61	42	4	19	48	1	2	2
ECONOMÍA	40	-	1	4	-	14	3	3	3	8	2	1	1
GESTIÓN TURÍSTICA	45	-	-	10	-	11	4	1	11	5	-	3	-
MERCADOTECNIA	133	1	-	17	2	31	25	6	23	20	1	6	1
RELACIONES INDUSTRIALES	103	-	1	12	2	31	21	3	15	16	-	2	-

C. SOCIALES Y HUMANIDADES	691	3	1	60	10	142	134	19	108	157	19	33	5
ASESORÍA PSICOPEDAGÓGICA	55	-	-	7	1	13	5	1	12	13	1	2	-
CIENCIAS POLÍTICAS Y ADMINISTRACIÓN	50	1	1	4	-	9	14	3	4	11	1	2	-
COMUNICACIÓN E INFORMACIÓN	71	-	-	1	-	15	20	1	12	17	-	5	-
COMUNICACIÓN ORGANIZACIONAL	41	1	-	3	1	6	8	1	9	10	1	1	-
DERECHO	163	-	-	8	-	25	33	3	24	49	8	11	2
DOCENCIA DE FRANCÉS Y ESPAÑOL COMO	18	-	-	1	-	4	6	1	3	2	1	-	-
DOCENCIA DEL IDIOMA INGLÉS	63	-	-	13	1	19	9	1	8	10	-	1	1
FILOSOFÍA	12	-	-	1	1	2	3	1	2	1	-	1	-
HISTORIA	29	-	-	-	1	7	6	1	6	8	-	-	-
PSICOLOGÍA	123	-	-	9	4	21	21	3	19	30	7	8	1
SOCIOLOGÍA	14	-	-	1	1	6	-	-	4	-	-	1	1
TRABAJO SOCIAL	52	1	-	12	-	15	9	3	5	6	-	1	-
C. DE LAS ARTES Y LA CULTURA	149	-	-	9	3	24	34	6	14	38	5	14	2
ARTES CINEMATOGRAFICAS Y AUDIOVISUALES	25	-	-	-	-	5	6	1	3	7	1	2	-
ARTES ESCÉNICAS	24	-	-	3	-	4	8	1	-	5	2	1	-
ESTUDIOS DEL ARTE Y GESTION CULTURAL	28	-	-	-	2	3	7	1	2	8	-	4	1
LETRAS HISPÁNICAS	47	-	-	5	1	12	9	-	3	11	1	4	1
MÚSICA	25	-	-	1	-	-	4	3	6	7	1	3	-
C. DE LA INGENIERÍA	381	2	-	36	2	96	63	9	46	100	7	14	6
ING. EN MANUFACTURA Y AUTOMATIZACIÓN	39	1	-	10	1	10	5	2	3	6	-	-	1
INGENIERÍA AUTOMOTRIZ	101	-	-	6	-	30	17	1	9	30	2	5	1
INGENIERÍA BIOMÉDICA	100	-	-	7	-	19	17	1	16	32	1	5	2
INGENIERÍA EN DISEÑO MECÁNICO	19	-	-	1	-	4	6	-	5	3	-	-	-
INGENIERÍA EN ENERGÍAS RENOVABLES	43	-	-	9	1	7	3	3	8	9	1	2	-
INGENIERÍA ROBÓTICA	79	1	-	3	-	26	15	2	5	20	3	2	2
C. EMPRESARIALES	215	-	1	18	4	71	41	1	32	34	4	9	-
ADMON. Y GESTIÓN FISCAL DE PYMES	55	-	-	2	1	18	14	1	7	8	1	3	-
AGRONEGOCIOS	39	-	-	7	1	13	3	-	4	9	1	1	-
COMERCIO ELECTRÓNICO	25	-	-	2	-	6	3	-	8	5	1	-	-
LOGÍSTICA EMPRESARIAL	96	-	1	7	2	34	21	-	13	12	1	5	-

10A.-ACTIVIDAD ECONÓMICA DEL PADRE.

CENTRO / CARRERA	TOTAL	TIPO DE ACTIVIDAD												
		AGRICULTOR	COMERCIANTE	DIRECTIVO	EMPLEADO	EMPRESARIO	HOGAR	IMPOSIBILIDAD	JUBILADO	OBrero	PROFESIONAL	TÉCNICO	OTROS	NO APLICA
TOTAL	5.584	171	933	76	1.806	226	22	15	174	371	1.085	110	210	385
C. EDUCACIÓN MEDIA	1.335	12	221	14	466	54	1	6	28	23	340	19	37	114
BACHILLERATO	1.335	12	221	14	466	54	1	6	28	23	340	19	37	114
TOTAL LICENCIATURA	4.249	159	712	62	1.340	172	21	9	146	348	745	91	173	271
C. AGROPECUARIAS	197	19	38	1	61	7	2	-	2	13	27	2	11	14
INGENIERÍA AGROINDUSTRIAL	43	7	7	-	13	3	1	-	-	4	4	-	2	2
INGENIERÍA EN AGRONOMÍA	51	6	11	-	14	1	-	-	-	5	6	1	4	3
MEDICINA VETERINARIA Y ZOOTECNIA	103	6	20	1	34	3	1	-	2	4	17	1	5	9
C. BÁSICAS	644	27	110	7	206	22	4	3	21	56	110	12	25	41
ANÁLISIS QUÍMICO BIOLÓGICO	98	6	14	-	36	1	-	1	6	13	14	-	3	4
BIOLOGÍA	49	3	6	1	14	2	-	-	1	10	4	1	3	4
BIOTECNOLOGÍA	51	2	12	-	15	1	-	1	-	5	10	1	1	3
CIENCIAS AMBIENTALES	-	-	-	-	-	-	-	-	-	-	-	-	-	-
INFORMÁTICA Y TECNOLOGÍAS	56	2	10	1	16	-	1	-	5	4	12	2	2	1
INGENIERÍA BIOQUÍMICA	59	2	9	1	27	3	1	-	1	-	9	-	3	3
INGENIERÍA EN COMPUTACIÓN INTELIGENTE	57	1	6	-	16	5	1	-	2	4	13	3	2	4
INGENIERÍA EN ELECTRÓNICA	43	2	9	1	11	1	-	1	1	3	4	-	3	7
INGENIERÍA EN SISTEMAS COMPUTACIONALES	145	5	28	1	45	7	-	-	3	11	28	3	5	9
INGENIERÍA INDUSTRIAL ESTADÍSTICA	50	3	8	2	15	2	-	-	1	3	12	1	-	3
MATEMÁTICAS APLICADAS	36	1	8	-	11	-	1	-	1	3	4	1	3	3
C. DE LA SALUD	601	22	84	8	195	16	3	2	18	39	145	24	15	30
CULTURA FÍSICA Y DEPORTES	51	-	10	-	22	-	-	-	2	4	8	1	3	1
ENFERMERÍA	151	9	17	-	61	3	1	-	7	15	19	6	4	9
ESTOMATOLOGÍA	81	5	7	2	20	3	-	2	1	4	28	3	4	2
MEDICINA	153	3	18	3	42	6	2	-	5	6	48	8	3	9
NUTRICIÓN	80	1	21	-	24	1	-	-	2	4	20	2	-	5
OPTOMETRÍA	38	3	5	-	11	2	-	-	1	3	8	3	-	2
TERAPIA FÍSICA	47	1	6	3	15	1	-	-	-	3	14	1	1	2
C. DEL DISEÑO Y DE LA CONSTRUCCION	483	6	80	11	154	27	1	-	20	31	94	15	21	23
ARQUITECTURA	99	1	14	3	32	8	-	-	4	2	26	1	5	3
DISEÑO DE INTERIORES	36	1	8	-	13	3	-	-	1	5	4	1	-	-
DISEÑO DE MODA EN INDUMENTARIA Y TEXTILES	82	1	17	2	24	3	-	-	2	4	16	4	4	5
DISEÑO GRÁFICO	80	1	15	2	23	2	-	-	3	8	17	3	2	4
DISEÑO INDUSTRIAL	80	-	13	2	25	5	-	-	5	5	13	3	5	4
INGENIERÍA CIVIL	89	2	12	2	27	6	1	-	3	7	15	3	4	7
URBANISMO	17	-	1	-	10	-	-	-	2	-	3	-	1	-
C. ECONÓMICAS Y ADMINISTRATIVAS	888	46	176	10	261	45	3	2	23	81	121	10	45	65
ADMN. DE EMPRESAS	150	10	35	3	39	11	-	-	3	15	24	2	4	4
ADMN. DE PRODUCCIÓN Y SERVICIOS	52	2	7	2	18	3	-	2	1	9	3	-	1	4
ADMN. FINANCIERA	106	10	21	2	35	6	3	-	3	7	10	-	2	7
COMERCIO INTERNACIONAL	53	2	9	-	11	7	-	-	4	2	9	1	1	7
CONTADOR PÚBLICO	206	11	38	2	50	8	-	-	4	25	36	4	12	16
ECONOMÍA	40	1	6	1	9	3	-	-	1	2	6	1	5	5
GESTIÓN TURÍSTICA	45	1	9	-	15	-	-	-	2	3	7	2	3	3
MERCADOTECNIA	133	4	29	-	47	5	-	-	3	9	16	-	9	11
RELACIONES INDUSTRIALES	103	5	22	-	37	2	-	-	2	9	10	-	8	8

C. SOCIALES Y HUMANIDADES	691	17	100	12	228	24	4	1	35	56	122	14	24	54
ASESORÍA PSICOPEDAGÓGICA	55	1	13	1	16	3	-	-	-	4	8	-	3	6
CIENCIAS POLÍTICAS Y ADMINISTRACIÓN PÚBLICA	50	3	5	1	20	1	-	-	1	6	5	1	3	4
COMUNICACIÓN E INFORMACIÓN	71	2	7	1	22	5	-	-	2	5	16	1	5	5
COMUNICACIÓN ORGANIZACIONAL	41	-	9	-	15	2	-	-	2	6	4	1	-	2
DERECHO	163	4	24	5	49	6	3	-	11	7	40	2	4	8
DOCENCIA DE FRANCÉS Y ESPAÑOL COMO	18	1	-	1	8	1	-	-	2	1	1	-	1	2
DOCENCIA DEL IDIOMA INGLÉS	63	1	5	-	17	-	-	-	8	9	13	2	2	6
FILOSOFÍA	12	-	3	-	2	-	-	-	-	2	2	-	-	3
HISTORIA	29	1	2	1	15	1	-	1	-	2	5	1	-	-
PSICOLOGÍA	123	2	19	1	40	4	-	-	4	7	22	5	4	15
SOCIOLOGÍA	14	1	2	-	4	-	-	-	2	1	4	-	-	-
TRABAJO SOCIAL	52	1	11	1	20	1	1	-	3	6	2	1	2	3
C. DE LAS ARTES Y LA CULTURA	149	3	19	2	46	4	2	-	9	16	30	2	10	6
ARTES CINEMATOGRAFICAS Y AUDIOVISUALES	25	1	5	-	7	1	-	-	2	1	5	-	2	1
ARTES ESCÉNICAS	24	1	5	1	8	-	-	-	1	1	4	-	1	2
ESTUDIOS DEL ARTE Y GESTION CULTURAL	28	-	4	1	8	1	1	-	1	3	7	-	2	-
LETRAS HISPÁNICAS	47	1	3	-	17	-	1	-	4	10	3	1	4	3
MÚSICA	25	-	2	-	6	2	-	-	1	1	11	1	1	-
C. DE LA INGENIERÍA	381	10	59	8	119	16	1	1	15	34	70	11	15	22
ING. EN MANUFACTURA Y AUTOMATIZACIÓN	39	2	3	-	12	3	-	-	1	8	5	2	1	2
INGENIERÍA AUTOMOTRIZ	101	3	21	4	26	3	-	1	4	7	21	2	7	2
INGENIERÍA BIOMÉDICA	100	2	12	2	37	4	1	-	5	5	17	3	4	8
INGENIERÍA EN DISEÑO MECÁNICO	19	-	2	-	8	1	-	-	-	1	2	-	2	3
INGENIERÍA EN ENERGÍAS RENOVABLES	43	2	7	-	10	3	-	-	2	7	8	1	-	3
INGENIERÍA ROBÓTICA	79	1	14	2	26	2	-	-	3	6	17	3	1	4
C. EMPRESARIALES	215	9	46	3	70	11	1	-	3	22	26	1	7	16
ADMON. Y GESTIÓN FISCAL DE PYMES	55	2	13	1	16	4	-	-	-	4	10	-	1	4
AGRONEGOCIOS	39	5	11	1	11	2	-	-	-	3	3	-	1	2
COMERCIO ELECTRÓNICO	25	1	5	-	8	-	1	-	-	2	5	-	-	3
LOGÍSTICA EMPRESARIAL	96	1	17	1	35	5	-	-	3	13	8	1	5	7

10B.-ACTIVIDAD ECONÓMICA DE LA MADRE.

CENTRO / CARRERA	TOTAL	TIPO DE ACTIVIDAD												
		AGRICULTOR	COMERCIANTE	DIRECTIVO	EMPLEADO	EMPRESA	HOGAR	IMPOSIBILIDAD	JUBILADO	OBRAERO	PROFESIONAL	TÉCNICO	OTROS	NO APLICA
TOTAL	5.584	4	543	44	1.190	89	2.255	2	129	58	818	42	137	273
C. EDUCACIÓN MEDIA	1.335	-	131	11	348	28	421	1	19	6	253	12	23	82
BACHILLERATO	1.335	-	131	11	348	28	421	1	19	6	253	12	23	82
TOTAL LICENCIATURA	4.249	4	412	33	842	61	1.834	1	110	52	565	30	114	191
C. AGROPECUARIAS	197	-	16	2	35	5	80	-	6	4	24	2	6	17
INGENIERÍA AGROINDUSTRIAL	43	-	5	1	9	-	18	-	-	-	6	1	1	2
INGENIERÍA EN AGRONOMÍA	51	-	4	-	7	1	24	-	-	1	6	-	2	6
MEDICINA VETERINARIA Y ZOOTECNIA	103	-	7	1	19	4	38	-	6	3	12	1	3	9
C. BÁSICAS	644	2	73	5	110	11	278	-	21	8	94	3	13	26
ANÁLISIS QUÍMICO BIOLÓGICO	98	-	11	1	22	-	43	-	5	4	7	-	2	3
BIOLOGÍA	49	1	6	-	6	4	20	-	1	-	9	-	2	-
BIOTECNOLOGÍA	51	-	6	1	11	1	19	-	2	-	7	1	1	2
CIENCIAS AMBIENTALES	-	-	-	-	-	-	-	-	-	-	-	-	-	-
INFORMÁTICA Y TECNOLOGÍAS	56	1	9	1	10	1	22	-	2	1	9	-	-	-
INGENIERÍA BIOQUÍMICA	59	-	7	-	6	3	26	-	1	-	11	-	-	5
INGENIERÍA EN COMPUTACIÓN INTELIGENTE	57	-	8	-	9	-	19	-	3	1	13	-	1	3
INGENIERÍA EN ELECTRÓNICA	43	-	3	-	10	-	22	-	2	-	4	1	-	1
INGENIERÍA EN SISTEMAS COMPUTACIONALES	145	-	17	2	19	2	61	-	3	2	22	-	6	11
INGENIERÍA INDUSTRIAL ESTADÍSTICA	50	-	3	-	11	-	26	-	1	-	7	1	-	1
MATEMÁTICAS APLICADAS	36	-	3	-	6	-	20	-	1	-	5	-	1	-
C. DE LA SALUD	601	-	40	3	123	7	265	1	17	5	104	4	9	23
CULTURA FÍSICA Y DEPORTES	51	-	7	-	13	-	23	-	-	1	6	-	-	1
ENFERMERÍA	151	-	9	-	37	-	69	-	4	2	16	1	3	10
ESTOMATOLOGÍA	81	-	6	1	16	1	31	-	2	-	22	-	-	2
MEDICINA	153	-	5	1	31	4	63	1	6	-	30	3	3	6
NUTRICIÓN	80	-	7	1	15	-	34	-	3	1	16	-	-	3
OPTOMETRÍA	38	-	3	-	2	1	23	-	1	1	5	-	2	-
TERAPIA FÍSICA	47	-	3	-	9	1	22	-	1	-	9	-	1	1
C. DEL DISEÑO Y DE LA CONSTRUCCION	483	-	47	8	96	8	202	-	12	3	65	1	18	23
ARQUITECTURA	99	-	10	2	17	1	47	-	4	-	10	-	4	4
DISEÑO DE INTERIORES	36	-	8	-	7	1	17	-	1	-	1	-	-	1
DISEÑO DE MODA EN INDUMENTARIA Y TEXTILES	82	-	11	2	13	1	36	-	1	1	11	1	2	3
DISEÑO GRÁFICO	80	-	7	-	21	-	32	-	-	-	16	-	2	2
DISEÑO INDUSTRIAL	80	-	8	3	12	1	26	-	5	2	12	-	6	5
INGENIERÍA CIVIL	89	-	2	1	21	4	37	-	1	-	13	-	3	7
URBANISMO	17	-	1	-	5	-	7	-	-	-	2	-	1	1
C. ECONÓMICAS Y ADMINISTRATIVAS	888	1	94	6	178	10	405	-	19	17	94	9	19	36
ADMÓN. DE EMPRESAS	150	1	16	2	13	4	77	-	4	5	24	-	3	1
ADMÓN. DE PRODUCCIÓN Y SERVICIOS	52	-	5	1	11	1	22	-	3	1	4	-	-	4
ADMÓN. FINANCIERA	106	-	11	-	21	2	47	-	2	2	13	2	2	4
COMERCIO INTERNACIONAL	53	-	5	1	11	-	17	-	2	-	10	1	2	4
CONTADOR PÚBLICO	206	-	18	-	43	1	110	-	4	4	15	3	1	7
ECONOMÍA	40	-	6	-	7	1	15	-	-	-	4	-	6	1
GESTIÓN TURÍSTICA	45	-	7	-	12	-	17	-	1	-	3	1	1	3
MERCADOTECNIA	133	-	11	1	28	1	66	-	2	2	15	-	1	6
RELACIONES INDUSTRIALES	103	-	15	1	32	-	34	-	1	3	6	2	3	6

C. SOCIALES Y HUMANIDADES	691	-	66	3	163	8	290	-	16	6	80	5	21	33
ASESORÍA PSICOPEDAGÓGICA	55	-	7	-	10	1	29	-	-	1	2	-	1	4
CIENCIAS POLÍTICAS Y ADMINISTRACIÓN PÚBLICA	50	-	3	-	14	-	23	-	-	1	5	-	1	3
COMUNICACIÓN E INFORMACIÓN	71	-	8	-	18	2	25	-	2	-	11	1	4	-
COMUNICACIÓN ORGANIZACIONAL	41	-	3	-	15	-	15	-	-	-	3	-	-	5
DERECHO	163	-	18	1	31	2	65	-	5	-	28	1	6	6
DOCENCIA DE FRANCÉS Y ESPAÑOL COMO	18	-	-	-	7	-	7	-	-	2	1	-	1	-
DOCENCIA DEL IDIOMA INGLÉS	63	-	4	-	10	-	31	-	3	-	7	-	2	6
FILOSOFÍA	12	-	1	-	3	-	6	-	-	-	-	-	1	1
HISTORIA	29	-	2	-	11	-	12	-	-	-	3	1	-	-
PSICOLOGÍA	123	-	14	2	29	3	44	-	5	-	15	1	4	6
SOCIOLOGÍA	14	-	-	-	3	-	8	-	-	1	1	-	1	-
TRABAJO SOCIAL	52	-	6	-	12	-	25	-	1	1	4	1	-	2
C. DE LAS ARTES Y LA CULTURA	149	1	13	4	30	3	58	-	5	-	28	2	2	3
ARTES CINEMATOGRAFICAS Y AUDIOVISUALES	25	-	3	1	3	-	11	-	2	-	3	-	1	1
ARTES ESCÉNICAS	24	-	4	-	6	2	8	-	-	-	4	-	-	-
ESTUDIOS DEL ARTE Y GESTION CULTURAL	28	1	2	2	4	-	10	-	-	-	5	2	1	1
LETRAS HISPÁNICAS	47	-	2	1	12	-	22	-	2	-	8	-	-	-
MÚSICA	25	-	2	-	5	1	7	-	1	-	8	-	-	1
C. DE LA INGENIERÍA	381	-	39	1	59	3	165	-	11	6	57	4	17	19
ING. EN MANUFACTURA Y AUTOMATIZACIÓN	39	-	3	-	6	-	20	-	1	-	5	1	3	-
INGENIERÍA AUTOMOTRIZ	101	-	9	-	13	-	47	-	2	-	19	2	5	4
INGENIERÍA BIOMÉDICA	100	-	10	1	24	1	33	-	4	4	17	-	3	3
INGENIERÍA EN DISEÑO MECÁNICO	19	-	2	-	3	1	8	-	-	-	1	-	1	3
INGENIERÍA EN ENERGÍAS RENOVABLES	43	-	5	-	4	1	17	-	1	-	5	1	2	7
INGENIERÍA ROBÓTICA	79	-	10	-	9	-	40	-	3	2	10	-	3	2
C. EMPRESARIALES	215	-	24	1	48	6	91	-	3	3	19	-	9	11
ADMON. Y GESTIÓN FISCAL DE PYMES	55	-	7	-	9	3	26	-	-	1	6	-	2	1
AGRONEGOCIOS	39	-	4	-	9	1	18	-	1	-	1	-	1	4
COMERCIO ELECTRÓNICO	25	-	1	-	10	-	8	-	-	-	5	-	-	1
LOGÍSTICA EMPRESARIAL	96	-	12	1	20	2	39	-	2	2	7	-	6	5

11A.-INGRESOS MENSUALES DEL PADRE DE FAMILIA.

CENTRO / CARRERA	TOTAL	INGRESOS												
		Menos de \$2,191.20	Hasta \$4,382.40	Hasta \$6,573.60	Hasta \$8,764.80	Hasta \$10,956.00	Hasta \$13,147.20	Hasta \$19,720.80	Hasta \$21,912.00	Hasta \$30,676.80	Hasta \$35,059.20	Hasta \$43,824.00	Más de \$43,824.00	No Aplica
TOTAL	5,584	619	865	714	647	627	574	360	331	213	118	45	82	389
C. EDUCACIÓN MEDIA	1,335	84	105	139	165	184	173	136	100	58	41	9	25	116
BACHILLERATO	1,335	84	105	139	165	184	173	136	100	58	41	9	25	116
TOTAL LICENCIATURA	4,249	535	760	575	482	443	401	224	231	155	77	36	57	273
C. AGROPECUARIAS	197	24	42	27	28	20	13	8	10	2	5	3	1	14
INGENIERÍA AGROINDUSTRIAL	43	7	6	7	8	7	3	-	1	-	1	1	-	2
INGENIERÍA EN AGRONOMÍA	51	1	18	9	8	1	5	-	3	1	1	1	-	3
MEDICINA VETERINARIA Y ZOOTECNIA	103	16	18	11	12	12	5	8	6	1	3	1	1	9
C. BÁSICAS	644	96	104	89	75	70	56	34	41	18	10	4	6	41
ANÁLISIS QUÍMICO BIOLÓGICO	98	20	23	16	14	9	4	2	4	1	-	1	-	4
BIOLOGÍA	49	12	10	7	-	6	4	1	2	2	1	-	-	4
BIOTECNOLOGÍA	51	11	6	5	6	5	4	5	4	2	-	-	-	3
CIENCIAS AMBIENTALES	-	-	-	-	-	-	-	-	-	-	-	-	-	-
INFORMÁTICA Y TECNOLOGÍAS	56	9	9	9	7	7	8	1	3	-	2	-	-	1
INGENIERÍA BIOQUÍMICA	59	7	9	11	6	3	7	5	2	5	1	-	-	3
INGENIERÍA EN COMPUTACIÓN	57	8	8	6	7	6	3	4	5	3	1	-	2	4
INGENIERÍA EN ELECTRÓNICA	43	3	4	6	8	2	6	2	3	1	-	-	1	7
INGENIERÍA EN SISTEMAS	145	15	23	20	12	23	13	11	13	1	2	2	1	9
INGENIERÍA INDUSTRIAL ESTADÍSTICA	50	4	6	3	7	6	6	3	4	2	3	1	2	3
MATEMÁTICAS APLICADAS	36	7	6	6	8	3	1	-	1	1	-	-	-	3
C. DE LA SALUD	601	74	117	78	80	62	53	32	34	23	6	4	8	30
CULTURA FÍSICA Y DEPORTES	51	9	8	9	11	2	3	4	1	2	-	-	1	1
ENFERMERÍA	151	29	43	20	22	12	10	3	2	1	-	-	-	9
ESTOMATOLOGÍA	81	5	15	8	13	12	9	3	4	7	-	1	2	2
MEDICINA	153	12	17	17	17	18	15	13	14	11	4	2	4	9
NUTRICIÓN	80	7	13	12	11	10	7	4	9	2	-	-	-	5
OPTOMETRÍA	38	7	13	3	2	1	3	1	3	-	1	1	1	2
TERAPIA FÍSICA	47	5	8	9	4	7	6	4	1	-	1	-	-	2
C. DEL DISEÑO Y DE LA CONSTRUCCION	483	53	78	61	57	49	51	29	27	28	13	5	9	23
ARQUITECTURA	99	8	10	12	9	9	15	12	7	3	4	2	5	3
DISEÑO DE INTERIORES	36	3	11	5	3	5	3	1	1	3	1	-	-	-
DISEÑO DE MODA EN INDUMENTARIA Y	82	9	12	9	8	12	9	4	2	7	4	-	1	5
DISEÑO GRÁFICO	80	10	17	11	8	10	6	1	4	6	-	1	2	4
DISEÑO INDUSTRIAL	80	8	7	5	16	7	11	7	5	5	3	1	1	4
INGENIERÍA CIVIL	89	12	19	15	11	5	4	3	7	4	1	1	-	7
URBANISMO	17	3	2	4	2	1	3	1	1	-	-	-	-	-
C. ECONÓMICAS Y ADMINISTRATIVAS	888	110	184	115	93	82	88	44	47	26	16	5	13	65
ADMÓN. DE EMPRESAS	150	18	29	18	18	14	15	12	7	6	3	2	4	4
ADMÓN. DE PRODUCCIÓN Y SERVICIOS	52	9	12	10	5	3	-	1	2	1	1	1	1	4
ADMÓN. FINANCIERA	106	12	18	13	9	8	18	9	7	3	1	-	1	7
COMERCIO INTERNACIONAL	53	1	6	5	3	7	10	3	6	-	2	-	3	7
CONTADOR PÚBLICO	206	24	48	31	26	16	15	10	8	6	4	-	2	16
ECONOMÍA	40	5	10	3	2	5	3	-	2	2	1	-	-	5
GESTIÓN TURÍSTICA	45	9	7	6	3	9	6	-	2	-	-	-	-	3
MERCADOTECNIA	133	17	27	17	13	13	11	4	9	6	3	1	1	11
RELACIONES INDUSTRIALES	103	15	27	12	14	7	7	6	5	1	-	-	1	8

C. SOCIALES Y HUMANIDADES	691	95	122	84	77	64	66	33	33	29	17	8	8	55
ASESORÍA PSICOPEDAGÓGICA	55	5	5	11	6	4	4	2	7	2	1	2	-	6
CIENCIAS POLÍTICAS Y ADMINISTRACIÓN	50	7	11	7	1	6	5	1	1	4	-	1	2	4
COMUNICACIÓN E INFORMACIÓN	71	8	16	7	8	6	13	1	2	2	2	-	1	5
COMUNICACIÓN ORGANIZACIONAL	41	7	9	8	5	2	3	1	2	-	2	-	-	2
DERECHO	163	20	19	11	20	13	22	15	7	12	6	5	4	9
DOCENCIA DE FRANCÉS Y ESPAÑOL COMO	18	2	3	4	3	2	1	1	-	-	-	-	-	2
DOCENCIA DEL IDIOMA INGLÉS	63	11	17	10	4	5	2	2	5	1	-	-	-	6
FILOSOFÍA	12	-	2	2	3	-	-	-	-	-	2	-	-	3
HISTORIA	29	3	8	4	5	3	-	2	2	1	1	-	-	-
PSICOLOGÍA	123	14	17	15	16	11	13	7	7	5	2	-	1	15
SOCIOLOGÍA	14	2	4	-	1	3	2	-	-	1	1	-	-	-
TRABAJO SOCIAL	52	16	11	5	5	9	1	1	-	1	-	-	-	3
C. DE LAS ARTES Y LA CULTURA	149	18	19	35	13	18	13	9	4	8	3	-	3	6
ARTES CINEMATOGRAFICAS Y	25	1	5	3	1	6	2	3	-	2	1	-	-	1
ARTES ESCÉNICAS	24	2	2	6	4	4	2	1	-	-	1	-	-	2
ESTUDIOS DEL ARTE Y GESTION CULTURAL	28	3	1	9	3	-	4	2	1	2	1	-	2	-
LETRAS HISPÁNICAS	47	10	10	12	3	7	1	-	-	1	-	-	-	3
MÚSICA	25	2	1	5	2	1	4	3	3	3	-	-	1	-
C. DE LA INGENIERÍA	381	42	53	56	37	41	43	26	27	16	6	5	6	23
ING. EN MANUFACTURA Y AUTOMATIZACIÓN	39	6	7	4	3	6	4	-	3	2	1	1	-	2
INGENIERÍA AUTOMOTRIZ	101	14	15	14	8	9	15	5	8	4	2	2	2	3
INGENIERÍA BIOMÉDICA	100	11	10	14	4	11	13	8	11	5	3	-	2	8
INGENIERÍA EN DISEÑO MECÁNICO	19	2	2	4	4	1	2	-	-	-	-	-	1	3
INGENIERÍA EN ENERGÍAS RENOVABLES	43	4	6	7	6	6	5	1	1	1	-	2	1	3
INGENIERÍA ROBÓTICA	79	5	13	13	12	8	4	12	4	4	-	-	-	4
C. EMPRESARIALES	215	23	41	30	22	37	18	9	8	5	1	2	3	16
ADMON. Y GESTIÓN FISCAL DE PYMES	55	4	9	6	10	7	5	3	3	3	-	-	1	4
AGRONEGOCIOS	39	3	8	7	4	7	2	1	1	1	1	1	1	2
COMERCIO ELECTRÓNICO	25	3	5	3	-	5	2	1	3	-	-	-	-	3
LOGÍSTICA EMPRESARIAL	96	13	19	14	8	18	9	4	1	1	-	1	1	7

11B.-INGRESOS MENSUALES DE LA MADRE DE FAMILIA.

CENTRO / CARRERA	TOTAL	INGRESOS												
		Menos de \$2,191.20	Hasta \$4,382.40	Hasta \$6,573.60	Hasta \$8,764.80	Hasta \$10,956.00	Hasta \$13,147.20	Hasta \$19,720.80	Hasta \$21,912.00	Hasta \$30,676.80	Hasta \$35,059.20	Hasta \$43,824.00	Más de \$43,824.00	No Aplica
TOTAL	5,584	1,223	720	511	425	368	284	127	104	42	18	16	17	1,729
C. EDUCACIÓN MEDIA	1,335	181	156	149	129	114	104	44	28	8	5	1	4	412
BACHILLERATO	1,335	181	156	149	129	114	104	44	28	8	5	1	4	412
TOTAL LICENCIATURA	4,249	1,042	564	362	296	254	180	83	76	34	13	15	13	1,317
C. AGROPECUARIAS	197	44	28	18	14	11	10	4	5	-	-	-	-	63
INGENIERÍA AGROINDUSTRIAL	43	14	6	5	3	4	2	-	-	-	-	-	-	9
INGENIERÍA EN AGRONOMÍA	51	10	8	2	3	2	-	1	3	-	-	-	-	22
MEDICINA VETERINARIA Y ZOOTECNIA	103	20	14	11	8	5	8	3	2	-	-	-	-	32
C. BÁSICAS	644	154	90	68	47	36	23	14	16	5	2	-	1	188
ANÁLISIS QUÍMICO BIOLÓGICO	98	27	19	8	6	3	2	-	2	-	-	-	-	31
BIOLOGÍA	49	13	7	6	5	4	1	1	-	-	-	-	-	12
BIOTECNOLOGÍA	51	15	6	6	4	3	-	3	3	1	-	-	-	10
CIENCIAS AMBIENTALES	-	-	-	-	-	-	-	-	-	-	-	-	-	-
INFORMÁTICA Y TECNOLOGÍAS	56	16	9	8	5	5	2	1	1	-	-	-	-	9
INGENIERÍA BIOQUÍMICA	59	11	8	2	4	2	6	2	-	1	-	-	-	23
INGENIERÍA EN COMPUTACIÓN	57	7	11	7	5	3	3	-	2	2	1	-	-	16
INGENIERÍA EN ELECTRÓNICA	43	13	10	3	1	1	1	-	1	-	-	-	-	13
INGENIERÍA EN SISTEMAS	145	31	15	17	8	11	6	4	5	1	1	-	-	46
INGENIERÍA INDUSTRIAL ESTADÍSTICA	50	13	1	8	3	3	1	3	2	-	-	-	1	15
MATEMÁTICAS APLICADAS	36	8	4	3	6	1	1	-	-	-	-	-	-	13
C. DE LA SALUD	601	137	82	52	45	33	26	8	10	3	-	2	1	202
CULTURA FÍSICA Y DEPORTES	51	24	7	6	2	1	2	1	-	-	-	-	-	8
ENFERMERÍA	151	39	29	9	8	5	3	1	-	-	-	-	-	57
ESTOMATOLOGÍA	81	8	13	8	12	8	3	-	2	1	-	1	-	25
MEDICINA	153	38	9	11	14	7	14	3	6	2	-	-	-	49
NUTRICIÓN	80	16	11	6	5	8	2	1	1	-	-	-	-	30
OPTOMETRÍA	38	7	5	3	1	2	-	2	1	-	-	1	1	15
TERAPIA FÍSICA	47	5	8	9	3	2	2	-	-	-	-	-	-	18
C. DEL DISEÑO Y DE LA CONSTRUCCION	483	117	52	39	28	37	26	11	7	6	5	1	1	153
ARQUITECTURA	99	26	8	6	7	10	6	3	1	1	1	-	1	29
DISEÑO DE INTERIORES	36	8	3	5	3	2	1	-	-	1	-	-	-	13
DISEÑO DE MODA EN INDUMENTARIA Y	82	19	6	9	5	6	3	4	2	-	1	-	-	27
DISEÑO GRÁFICO	80	21	9	8	3	6	4	-	-	2	1	-	-	26
DISEÑO INDUSTRIAL	80	18	7	6	7	9	7	-	3	1	-	1	-	21
INGENIERÍA CIVIL	89	19	16	4	2	4	5	3	1	1	2	-	-	32
URBANISMO	17	6	3	1	1	-	-	1	-	-	-	-	-	5
C. ECONÓMICAS Y ADMINISTRATIVAS	888	234	116	74	64	51	34	110	10	4	3	2	7	279
ADMN. DE EMPRESAS	150	40	18	8	8	13	5	3	3	2	1	-	2	47
ADMN. DE PRODUCCIÓN Y SERVICIOS	52	15	6	6	2	3	3	-	-	-	1	-	-	16
ADMN. FINANCIERA	106	30	13	11	11	5	4	2	1	-	-	-	1	28
COMERCIO INTERNACIONAL	53	15	4	10	5	2	3	-	-	-	-	-	1	13
CONTADOR PÚBLICO	206	62	27	10	19	5	10	2	2	-	-	-	1	68
ECONOMÍA	40	7	4	2	1	8	2	-	1	2	-	2	-	11
GESTIÓN TURÍSTICA	45	10	7	2	5	5	-	-	-	-	-	-	-	16
MERCADOTECNIA	133	34	16	15	7	4	2	1	2	-	-	-	2	50
RELACIONES INDUSTRIALES	103	21	21	10	6	6	5	2	1	-	1	-	-	30

C. SOCIALES Y HUMANIDADES	691	176	96	55	48	36	27	16	13	7	1	6	2	208
ASESORÍA PSICOPEDAGÓGICA	55	17	8	4	2	1	-	4	-	-	-	-	-	19
CIENCIAS POLÍTICAS Y ADMINISTRACIÓN	50	17	9	2	2	3	1	-	-	-	-	-	1	15
COMUNICACIÓN E INFORMACIÓN	71	18	13	11	7	1	5	-	1	2	-	-	-	13
COMUNICACIÓN ORGANIZACIONAL	41	12	7	4	3	2	-	-	-	-	-	-	-	13
DERECHO	163	35	17	11	12	15	10	4	6	4	-	4	1	44
DOCENCIA DE FRANCÉS Y ESPAÑOL	18	6	4	3	1	-	-	-	-	-	-	-	-	4
DOCENCIA DEL IDIOMA INGLÉS	63	12	7	4	6	2	2	-	-	-	-	-	-	30
FILOSOFÍA	12	2	2	-	1	-	-	-	1	-	-	-	-	6
HISTORIA	29	9	8	2	-	2	1	1	-	-	-	1	-	5
PSICOLOGÍA	123	27	13	12	10	5	6	7	5	1	1	1	-	35
SOCIOLOGÍA	14	5	2	-	-	2	1	-	-	-	-	-	-	4
TRABAJO SOCIAL	52	16	6	2	4	3	1	-	-	-	-	-	-	20
C. DE LAS ARTES Y LA CULTURA	149	38	23	12	13	11	6	5	1	4	1	2	-	33
ARTES CINEMATOGRAFICAS Y	25	7	3	2	1	2	1	1	1	-	-	-	-	7
ARTES ESCÉNICAS	24	6	5	2	1	4	1	-	-	-	-	-	-	5
ESTUDIOS DEL ARTE Y GESTION	28	4	4	3	4	4	-	-	-	2	1	1	-	5
LETRAS HISPÁNICAS	47	15	7	3	2	1	1	3	-	2	-	1	-	12
MÚSICA	25	6	4	2	5	-	3	1	-	-	-	-	-	4
C. DE LA INGENIERÍA	381	82	45	32	25	24	18	13	9	3	-	1	1	128
ING. EN MANUFACTURA Y	39	11	5	3	2	2	2	2	1	-	-	-	-	11
INGENIERÍA AUTOMOTRIZ	101	25	10	5	8	8	3	4	-	2	-	1	-	35
INGENIERÍA BIOMÉDICA	100	21	14	12	6	8	5	4	6	1	-	-	-	23
INGENIERÍA EN DISEÑO MECÁNICO	19	2	3	-	1	-	2	1	-	-	-	-	1	9
INGENIERÍA EN ENERGÍAS RENOVABLES	43	6	3	3	3	5	4	-	-	-	-	-	-	19
INGENIERÍA ROBÓTICA	79	17	10	9	5	1	2	2	2	-	-	-	-	31
C. EMPRESARIALES	215	60	32	12	12	15	10	2	5	2	1	1	-	63
ADMN. Y GESTIÓN FISCAL DE PYMES	55	14	7	4	3	1	2	-	3	1	-	-	-	20
AGRONEGOCIOS	39	10	5	2	4	2	2	-	1	-	1	1	-	11
COMERCIO ELECTRÓNICO	25	4	6	3	-	4	1	-	1	-	-	-	-	6
LOGÍSTICA EMPRESARIAL	96	32	14	3	5	8	5	2	-	1	-	-	-	26

11C.-INGRESOS MENSUALES DE OTRO MIEMBRO DE LA FAMILIA.

CENTRO / CARRERA	INGRESOS	INGRESOS												No Aplica
		Menos de \$2,191.20	Hasta \$4,382.40	Hasta \$6,573.60	Hasta \$8,764.80	Hasta \$10,956.00	Hasta \$13,147.20	Hasta \$19,720.80	Hasta \$21,912.00	Hasta \$30,676.80	Hasta \$35,059.20	Hasta \$43,824.00	Más de \$43,824.00	
TOTAL	5,584	218	132	73	67	51	26	20	17	8	-	5	4	4,963
C. EDUCACIÓN MEDIA	1,335	22	18	7	13	16	6	1	2	2	-	1	-	1,247
BACHILLERATO	1,335	22	18	7	13	16	6	1	2	2	-	1	-	1,247
TOTAL LICENCIATURA	4,249	196	114	66	54	35	20	19	15	6	-	4	4	3,716
C. AGROPECUARIAS	197	13	6	1	5	5	3	-	3	1	-	1	-	159
INGENIERÍA AGROINDUSTRIAL	43	3	-	-	2	2	-	-	1	-	-	-	-	35
INGENIERÍA EN AGRONOMÍA	51	3	1	-	1	2	-	-	2	1	-	-	-	41
MEDICINA VETERINARIA Y ZOOTECNIA	103	7	5	1	2	1	3	-	-	-	-	1	-	83
C. BÁSICAS	644	29	18	9	10	6	2	4	1	-	-	-	-	565
ANÁLISIS QUÍMICO BIOLÓGICO	98	5	4	2	2	2	-	1	-	-	-	-	-	82
BIOLOGÍA	49	3	2	-	1	1	-	1	-	-	-	-	-	41
BIOTECNOLOGÍA	51	3	1	3	1	-	1	-	-	-	-	-	-	42
CIENCIAS AMBIENTALES	-	-	-	-	-	-	-	-	-	-	-	-	-	-
INFORMÁTICA Y TECNOLOGÍAS	56	5	1	-	-	-	1	-	1	-	-	-	-	48
INGENIERÍA BIOQUÍMICA	59	4	-	-	-	-	-	1	-	-	-	-	-	54
INGENIERÍA EN COMPUTACIÓN	57	1	2	3	1	1	-	-	-	-	-	-	-	49
INGENIERÍA EN ELECTRÓNICA	43	1	-	-	-	1	-	-	-	-	-	-	-	41
INGENIERÍA EN SISTEMAS	145	4	4	-	1	-	-	-	-	-	-	-	-	136
INGENIERÍA INDUSTRIAL ESTADÍSTICA	50	2	2	-	3	1	-	-	-	-	-	-	-	42
MATEMÁTICAS APLICADAS	36	1	2	1	1	-	-	1	-	-	-	-	-	30
C. DE LA SALUD	601	27	7	8	5	-	2	1	3	1	-	-	1	546
CULTURA FÍSICA Y DEPORTES	51	2	2	1	-	-	-	-	-	-	-	-	-	46
ENFERMERÍA	151	14	2	4	1	-	1	-	1	-	-	-	-	128
ESTOMATOLOGÍA	81	1	1	-	1	-	1	-	-	-	-	-	-	77
MEDICINA	153	5	-	1	1	-	-	1	1	1	-	-	1	142
NUTRICIÓN	80	1	2	-	1	-	-	-	-	-	-	-	-	76
OPTOMETRÍA	38	3	-	-	1	-	-	-	1	-	-	-	-	33
TERAPIA FÍSICA	47	1	-	2	-	-	-	-	-	-	-	-	-	44
C. DEL DISEÑO Y DE LA CONSTRUCCION	483	12	23	6	4	4	1	2	1	-	-	2	-	428
ARQUITECTURA	99	-	3	2	1	-	-	1	1	-	-	1	-	90
DISEÑO DE INTERIORES	36	2	3	-	-	1	-	-	-	-	-	-	-	30
DISEÑO DE MODA EN INDUMENTARIA Y	82	1	6	1	2	1	-	1	-	-	-	1	-	69
DISEÑO GRÁFICO	80	5	1	-	-	-	1	-	-	-	-	-	-	73
DISEÑO INDUSTRIAL	80	3	3	-	-	1	-	-	-	-	-	-	-	73
INGENIERÍA CIVIL	89	1	5	3	1	1	-	-	-	-	-	-	-	78
URBANISMO	17	-	2	-	-	-	-	-	-	-	-	-	-	15
C. ECONÓMICAS Y ADMINISTRATIVAS	888	39	31	14	11	11	5	5	2	1	-	-	1	768
ADMÓN. DE EMPRESAS	150	6	8	1	1	4	1	3	-	-	-	-	-	126
ADMÓN. DE PRODUCCIÓN Y SERVICIOS	52	-	-	2	-	1	1	1	-	-	-	-	-	47
ADMÓN. FINANCIERA	106	7	3	1	1	2	1	1	1	-	-	-	1	89
COMERCIO INTERNACIONAL	53	2	-	1	1	1	1	-	-	-	-	-	-	47
CONTADOR PÚBLICO	206	11	8	3	3	1	1	-	1	-	-	-	-	178
ECONOMÍA	40	3	-	3	-	-	-	1	-	-	-	-	-	33
GESTIÓN TURÍSTICA	45	2	-	1	2	1	-	-	-	-	-	-	-	39
MERCADOTECNIA	133	4	4	1	1	1	-	-	-	-	-	-	-	122
RELACIONES INDUSTRIALES	103	4	8	1	2	-	-	-	-	1	-	-	-	87

C. SOCIALES Y HUMANIDADES	691	35	12	13	8	6	1	4	2	-	-	-	1	609
ASESORÍA PSICOPEDAGÓGICA	55	3	2	2	2	-	-	1	-	-	-	-	-	45
CIENCIAS POLÍTICAS Y ADMINISTRACIÓN	50	2	3	-	1	-	-	-	-	-	-	-	-	44
COMUNICACIÓN E INFORMACIÓN	71	3	1	2	-	1	-	-	-	-	-	-	-	64
COMUNICACIÓN ORGANIZACIONAL	41	3	-	2	-	-	-	-	-	-	-	-	-	36
DERECHO	163	5	2	-	1	2	-	2	2	-	-	-	1	148
DOCENCIA DE FRANCÉS Y ESPAÑOL COMO	18	1	-	-	-	-	-	-	-	-	-	-	-	17
DOCENCIA DEL IDIOMA INGLÉS	63	3	2	2	-	2	-	-	-	-	-	-	-	54
FILOSOFÍA	12	-	-	2	-	1	-	-	-	-	-	-	-	9
HISTORIA	29	2	-	-	1	-	-	-	-	-	-	-	-	26
PSICOLOGÍA	123	6	2	2	1	-	-	1	-	-	-	-	-	111
SOCIOLOGÍA	14	2	-	-	-	-	-	-	-	-	-	-	-	12
TRABAJO SOCIAL	52	5	-	1	2	-	1	-	-	-	-	-	-	43
C. DE LAS ARTES Y LA CULTURA	149	8	5	1	4	-	-	-	-	1	-	-	1	129
ARTES CINEMATOGRAFICAS Y	25	-	1	-	1	-	-	-	-	-	-	-	-	23
ARTES ESCÉNICAS	24	-	1	-	-	-	-	-	-	1	-	-	-	22
ESTUDIOS DEL ARTE Y GESTION CULTURAL	28	2	1	1	-	-	-	-	-	-	-	-	1	23
LETRAS HISPÁNICAS	47	5	1	-	1	-	-	-	-	-	-	-	-	40
MÚSICA	25	1	1	-	2	-	-	-	-	-	-	-	-	21
C. DE LA INGENIERÍA	381	19	7	11	6	2	6	3	1	1	-	1	-	324
ING. EN MANUFACTURA Y AUTOMATIZACIÓN	39	3	-	-	2	-	1	-	-	-	-	1	-	32
INGENIERÍA AUTOMOTRIZ	101	3	-	3	1	1	2	-	1	1	-	-	-	89
INGENIERÍA BIOMÉDICA	100	4	4	3	1	1	1	-	-	-	-	-	-	85
INGENIERÍA EN DISEÑO MECÁNICO	19	1	-	1	-	-	-	1	-	-	-	-	-	16
INGENIERÍA EN ENERGÍAS RENOVABLES	43	5	2	2	-	-	1	-	-	-	-	-	-	33
INGENIERÍA ROBÓTICA	79	3	1	2	2	-	1	1	-	-	-	-	-	69
C. EMPRESARIALES	215	14	5	3	1	1	-	-	2	1	-	-	-	188
ADMN. Y GESTIÓN FISCAL DE PYMES	55	5	-	1	-	1	-	-	1	-	-	-	-	47
AGRONEGOCIOS	39	1	1	-	-	-	-	-	1	1	-	-	-	35
COMERCIO ELECTRÓNICO	25	-	2	-	-	-	-	-	-	-	-	-	-	23
LOGÍSTICA EMPRESARIAL	96	8	2	2	1	-	-	-	-	-	-	-	-	83

12.-NÚMERO DE PERSONAS QUE FORMAN EL NÚCLEO FAMILIAR.

CENTRO / CARRERA	TOTAL	NO. DE INTEGRANTES			
		TRES O MENOS	DE CUATRO A	DE SIETE A	DE DIEZ O MÁS
TOTAL	5.584	914	4.296	339	35
C. EDUCACIÓN MEDIA	1.335	215	1.065	49	6
BACHILLERATO	1.335	215	1.065	49	6
TOTAL LICENCIATURA	4.249	699	3.231	290	29
C. AGROPECUARIAS	197	31	145	21	-
INGENIERÍA AGROINDUSTRIAL	43	6	31	6	-
INGENIERÍA EN AGRONOMÍA	51	7	34	10	-
MEDICINA VETERINARIA Y ZOOTECNIA	103	18	80	5	-
C. BÁSICAS	644	115	484	37	8
ANÁLISIS QUÍMICO BIOLÓGICO	98	17	74	7	-
BIOLOGÍA	49	6	39	3	1
BIOTECNOLOGÍA	51	9	35	6	1
CIENCIAS AMBIENTALES	-	-	-	-	-
INFORMÁTICA Y TECNOLOGÍAS COMPUTACIONALES	56	11	42	3	-
INGENIERÍA BIOQUÍMICA	59	8	49	2	-
INGENIERÍA EN COMPUTACIÓN INTELIGENTE	57	16	35	5	1
INGENIERÍA EN ELECTRÓNICA	43	11	29	2	1
INGENIERÍA EN SISTEMAS COMPUTACIONALES	145	23	113	7	2
INGENIERÍA INDUSTRIAL ESTADÍSTICA	50	9	40	-	1
MATEMÁTICAS APLICADAS	36	5	28	2	1
C. DE LA SALUD	601	92	465	42	2
CULTURA FÍSICA Y DEPORTES	51	12	38	1	-
ENFERMERÍA	151	22	118	11	-
ESTOMATOLOGÍA	81	9	65	7	-
MEDICINA	153	23	118	12	-
NUTRICIÓN	80	15	62	2	1
OPTOMETRÍA	38	7	25	6	-
TERAPIA FÍSICA	47	4	39	3	1
C. DEL DISEÑO Y DE LA CONSTRUCCION	483	65	375	38	5
ARQUITECTURA	99	14	81	3	1
DISEÑO DE INTERIORES	36	5	27	3	1
DISEÑO DE MODA EN INDUMENTARIA Y TEXTILES	82	6	62	14	-
DISEÑO GRÁFICO	80	8	64	7	1
DISEÑO INDUSTRIAL	80	12	64	3	1
INGENIERÍA CIVIL	89	19	62	7	1
URBANISMO	17	1	15	1	-
C. ECONÓMICAS Y ADMINISTRATIVAS	888	140	698	45	5
ADMN. DE EMPRESAS	150	20	122	6	2
ADMN. DE PRODUCCIÓN Y SERVICIOS	52	8	44	-	-
ADMN. FINANCIERA	106	18	79	7	2
COMERCIO INTERNACIONAL	53	5	47	1	-
CONTADOR PÚBLICO	206	34	160	11	1
ECONOMÍA	40	5	34	1	-
GESTIÓN TURÍSTICA	45	8	30	7	-
MERCADOTECNIA	133	23	104	6	-
RELACIONES INDUSTRIALES	103	19	78	6	-
C. SOCIALES Y HUMANIDADES	691	147	497	43	4
ASESORÍA PSICOPEDAGÓGICA	55	15	35	5	-
CIENCIAS POLÍTICAS Y ADMINISTRACIÓN PÚBLICA	50	13	37	-	-
COMUNICACIÓN E INFORMACIÓN	71	17	51	3	-
COMUNICACIÓN ORGANIZACIONAL	41	9	28	4	-
DERECHO	163	30	121	10	2
DOCENCIA DE FRANCÉS Y ESPAÑOL COMO LENGUAS EXTRANJERAS	18	4	14	-	-
DOCENCIA DEL IDIOMA INGLÉS	63	13	41	9	-
FILOSOFÍA	12	3	9	-	-
HISTORIA	29	6	22	1	-
PSICOLOGÍA	123	22	96	5	-
SOCIOLOGÍA	14	4	8	2	-
TRABAJO SOCIAL	52	11	35	4	2
C. DE LAS ARTES Y LA CULTURA	149	25	115	8	1
ARTES CINEMATOGRAFICAS Y AUDIOVISUALES	25	2	22	1	-
ARTES ESCÉNICAS	24	9	14	-	1
ESTUDIOS DEL ARTE Y GESTION CULTURAL	28	3	22	3	-
LETRAS HISPÁNICAS	47	8	35	4	-
MÚSICA	25	3	22	-	-
C. DE LA INGENIERÍA	381	50	294	34	3
ING. EN MANUFACTURA Y AUTOMATIZACIÓN INDUSTRIAL	39	6	30	3	-
INGENIERÍA AUTOMOTRIZ	101	16	78	6	1
INGENIERÍA BIOMÉDICA	100	13	77	9	1
INGENIERÍA EN DISEÑO MECÁNICO	19	1	14	3	1
INGENIERÍA EN ENERGÍAS RENOVABLES	43	2	38	3	-
INGENIERÍA ROBÓTICA	79	12	57	10	-
C. EMPRESARIALES	215	34	158	22	1
ADMN. Y GESTIÓN FISCAL DE PYMES	55	13	37	4	1
AGRONEGOCIOS	39	5	28	6	-
COMERCIO ELECTRÓNICO	25	3	20	2	-
LOGÍSTICA EMPRESARIAL	96	13	73	10	-

13.- HÁBITO DE LECTURA EN LA FAMILIA.

CENTRO / CARRERA	TOTAL	HÁBITO DE LECTURA		
		PADRE	MADRE	OTRO
TOTAL	5.584	1.784	2.366	1.434
C. EDUCACIÓN MEDIA	1.335	469	618	248
BACHILLERATO	1.335	469	618	248
TOTAL LICENCIATURA	4.249	1.315	1.748	1.186
C. AGROPECUARIAS	197	56	82	59
INGENIERÍA AGROINDUSTRIAL	43	11	21	11
INGENIERÍA EN AGRONOMÍA	51	16	19	16
MEDICINA VETERINARIA Y ZOOTECNIA	103	29	42	32
C. BÁSICAS	644	197	257	190
ANÁLISIS QUÍMICO BIOLÓGICO	98	30	33	35
BIOLOGÍA	49	17	20	12
BIOTECNOLOGÍA	51	12	23	16
CIENCIAS AMBIENTALES	-	-	-	-
INFORMÁTICA Y TECNOLOGÍAS COMPUTACIONALES	56	18	19	19
INGENIERÍA BIOQUÍMICA	59	15	30	14
INGENIERÍA EN COMPUTACIÓN INTELIGENTE	57	12	26	19
INGENIERÍA EN ELECTRÓNICA	43	13	20	10
INGENIERÍA EN SISTEMAS COMPUTACIONALES	145	46	61	38
INGENIERÍA INDUSTRIAL ESTADÍSTICA	50	21	15	14
MATEMÁTICAS APLICADAS	36	13	10	13
C. DE LA SALUD	601	188	256	157
CULTURA FÍSICA Y DEPORTES	51	20	20	11
ENFERMERÍA	151	43	67	41
ESTOMATOLOGÍA	81	32	32	17
MEDICINA	153	45	63	45
NUTRICIÓN	80	25	39	16
OPTOMETRÍA	38	9	14	15
TERAPIA FÍSICA	47	14	21	12
C. DEL DISEÑO Y DE LA CONSTRUCCION	483	159	193	131
ARQUITECTURA	99	40	30	29
DISEÑO DE INTERIORES	36	11	17	8
DISEÑO DE MODA EN INDUMENTARIA Y TEXTILES	82	22	26	34
DISEÑO GRÁFICO	80	24	37	19
DISEÑO INDUSTRIAL	80	28	32	20
INGENIERÍA CIVIL	89	28	40	21
URBANISMO	17	6	11	-
C. ECONÓMICAS Y ADMINISTRATIVAS	888	264	369	255
ADMN. DE EMPRESAS	150	43	66	41
ADMN. DE PRODUCCIÓN Y SERVICIOS	52	14	19	19
ADMN. FINANCIERA	106	32	43	31
COMERCIO INTERNACIONAL	53	18	25	10
CONTADOR PÚBLICO	206	68	80	58
ECONOMÍA	40	7	19	14
GESTIÓN TURÍSTICA	45	13	15	17
MERCADOTECNIA	133	44	58	31
RELACIONES INDUSTRIALES	103	25	44	34
C. SOCIALES Y HUMANIDADES	691	220	280	191
ASESORÍA PSICOPEDAGÓGICA	55	18	26	11
CIENCIAS POLÍTICAS Y ADMINISTRACIÓN PÚBLICA	50	10	25	15
COMUNICACIÓN E INFORMACIÓN	71	23	26	22
COMUNICACIÓN ORGANIZACIONAL	41	16	18	7
DERECHO	163	57	70	36
DOCENCIA DE FRANCÉS Y ESPAÑOL COMO LENGUAS EXTRANJERAS	18	5	3	10
DOCENCIA DEL IDIOMA INGLÉS	63	20	29	14
FILOSOFÍA	12	2	6	4
HISTORIA	29	12	12	5
PSICOLOGÍA	123	34	47	42
SOCIOLOGÍA	14	7	4	3
TRABAJO SOCIAL	52	16	14	22
C. DE LAS ARTES Y LA CULTURA	149	41	64	44
ARTES CINEMATOGRAFICAS Y AUDIOVISUALES	25	4	11	10
ARTES ESCÉNICAS	24	5	14	5
ESTUDIOS DEL ARTE Y GESTION CULTURAL	28	9	13	6
LETRAS HISPÁNICAS	47	14	14	19
MÚSICA	25	9	12	4
C. DE LA INGENIERÍA	381	123	155	103
ING. EN MANUFACTURA Y AUTOMATIZACIÓN INDUSTRIAL	39	13	18	8
INGENIERÍA AUTOMOTRIZ	101	31	37	33
INGENIERÍA BIOMÉDICA	100	30	40	30
INGENIERÍA EN DISEÑO MECÁNICO	19	3	11	5
INGENIERÍA EN ENERGÍAS RENOVABLES	43	21	14	8
INGENIERÍA ROBÓTICA	79	25	35	19
C. EMPRESARIALES	215	67	92	56
ADMN. Y GESTIÓN FISCAL DE PYMES	55	22	21	12
AGRONEGOCIOS	39	9	18	12
COMERCIO ELECTRÓNICO	25	11	9	5
LOGÍSTICA EMPRESARIAL	96	25	44	27

14.- FAMILIAR CURSANDO LICENCIATURA.

CENTRO / CARRERA	TOTAL	FAMILIAR CURSANDO	
		SI	NO
TOTAL	5.584	1.721	3.863
C. EDUCACIÓN MEDIA	1.335	350	985
BACHILLERATO	1.335	350	985
TOTAL LICENCIATURA	4.249	1.371	2.878
C. AGROPECUARIAS	197	62	135
INGENIERÍA AGROINDUSTRIAL	43	8	35
INGENIERÍA EN AGRONOMÍA	51	14	37
MEDICINA VETERINARIA Y ZOOTECNIA	103	40	63
C. BÁSICAS	644	205	439
ANÁLISIS QUÍMICO BIOLÓGICO	98	23	75
BIOLOGÍA	49	21	28
BIOTECNOLOGÍA	51	22	29
CIENCIAS AMBIENTALES	-	-	-
INFORMÁTICA Y TECNOLOGÍAS COMPUTACIONALES	56	12	44
INGENIERÍA BIOQUÍMICA	59	20	39
INGENIERÍA EN COMPUTACIÓN INTELIGENTE	57	18	39
INGENIERÍA EN ELECTRÓNICA	43	13	30
INGENIERÍA EN SISTEMAS COMPUTACIONALES	145	41	104
INGENIERÍA INDUSTRIAL ESTADÍSTICA	50	19	31
MATEMÁTICAS APLICADAS	36	16	20
C. DE LA SALUD	601	209	392
CULTURA FÍSICA Y DEPORTES	51	18	33
ENFERMERÍA	151	41	110
ESTOMATOLOGÍA	81	40	41
MEDICINA	153	46	107
NUTRICIÓN	80	26	54
OPTOMETRÍA	38	16	22
TERAPIA FÍSICA	47	22	25
C. DEL DISEÑO Y DE LA CONSTRUCCION	483	171	312
ARQUITECTURA	99	31	68
DISEÑO DE INTERIORES	36	11	25
DISEÑO DE MODA EN INDUMENTARIA Y TEXTILES	82	31	51
DISEÑO GRÁFICO	80	24	56
DISEÑO INDUSTRIAL	80	36	44
INGENIERÍA CIVIL	89	31	58
URBANISMO	17	7	10
C. ECONÓMICAS Y ADMINISTRATIVAS	888	264	624
ADMON. DE EMPRESAS	150	41	109
ADMON. DE PRODUCCIÓN Y SERVICIOS	52	11	41
ADMON. FINANCIERA	106	36	70
COMERCIO INTERNACIONAL	53	19	34
CONTADOR PÚBLICO	206	58	148
ECONOMÍA	40	12	28
GESTIÓN TURÍSTICA	45	18	27
MERCADOTECNIA	133	40	93
RELACIONES INDUSTRIALES	103	29	74
C. SOCIALES Y HUMANIDADES	691	210	481
ASESORÍA PSICOPEDAGÓGICA	55	24	31
CIENCIAS POLÍTICAS Y ADMINISTRACIÓN PÚBLICA	50	7	43
COMUNICACIÓN E INFORMACIÓN	71	20	51
COMUNICACIÓN ORGANIZACIONAL	41	15	26
DERECHO	163	60	103
DOCENCIA DE FRANCÉS Y ESPAÑOL COMO LENGUAS EXTRANJERAS	18	4	14
DOCENCIA DEL IDIOMA INGLÉS	63	14	49
FILOSOFÍA	12	2	10
HISTORIA	29	10	19
PSICOLOGÍA	123	38	85
SOCIOLOGÍA	14	1	13
TRABAJO SOCIAL	52	15	37
C. DE LAS ARTES Y LA CULTURA	149	55	94
ARTES CINEMATOGRAFICAS Y AUDIOVISUALES	25	7	18
ARTES ESCÉNICAS	24	10	14
ESTUDIOS DEL ARTE Y GESTION CULTURAL	28	9	19
LETRAS HISPÁNICAS	47	19	28
MÚSICA	25	10	15
C. DE LA INGENIERÍA	381	132	249
ING. EN MANUFACTURA Y AUTOMATIZACIÓN INDUSTRIAL	39	10	29
INGENIERÍA AUTOMOTRIZ	101	30	71
INGENIERÍA BIOMÉDICA	100	37	63
INGENIERÍA EN DISEÑO MECÁNICO	19	6	13
INGENIERÍA EN ENERGÍAS RENOVABLES	43	18	25
INGENIERÍA ROBÓTICA	79	31	48
C. EMPRESARIALES	215	63	152
ADMON. Y GESTIÓN FISCAL DE PYMES	55	12	43
AGRONEGOCIOS	39	15	24
COMERCIO ELECTRÓNICO	25	10	15
LOGÍSTICA EMPRESARIAL	96	26	70

14A.- UNIVERSIDAD DONDE CURSAN LA LICENCIATURA.

CENTRO / CARRERA			
TOTAL			5,584
C. DE EDUCACIÓN MEDIA	1,335	C. C. BÁSICAS	644
CENTRO DE ESTUDIOS SUPERIORES DEL ESTADO DE AGUASCALIENTES	3	ESCUELA REGIONAL DE EDUCACIÓN NORMAL DE AGUASCALIENTES	1
ESCUELA NORMAL DE AGUASCALIENTES	2	ESCUELA SUPERIOR FEDERAL DE AGUASCALIENTES "PROF. JOSÉ	2
ESCUELA NORMAL DE RINCÓN DE ROMOS	1	INSTITUTO TECNOLÓGICO DE AGUASCALIENTES	22
INSTITUTO CULTURAL DE AGUASCALIENTES	2	INSTITUTO TECNOLÓGICO DE ESTUDIOS SUPERIORES DE MONTERREY	1
INSTITUTO TECNOLÓGICO DE AGUASCALIENTES	19	INSTITUTO TECNOLÓGICO DE PABELLÓN DE ARTEAGA	2
INSTITUTO TECNOLÓGICO DE ESTUDIOS SUPERIORES DE MONTERREY	1	UNIVERSIDAD AUTÓNOMA DE AGUASCALIENTES	119
INSTITUTO TECNOLÓGICO DE PABELLÓN DE ARTEAGA	1	UNIVERSIDAD CUAUHTÉMOC PLANTEL AGUASCALIENTES, S.C.	3
UNIDAD U.P.N. 011 AGUASCALIENTES	1	UNIVERSIDAD DE ESTUDIOS AVANZADOS	2
UNIVERSIDAD AUTÓNOMA DE AGUASCALIENTES	212	UNIVERSIDAD DEL DESARROLLO PROFESIONAL PLANTEL	2
UNIVERSIDAD CUAUHTÉMOC PLANTEL AGUASCALIENTES, S.C.	16	UNIVERSIDAD DEL VALLE DE ATEMAJAC, PLANTEL AGUASCALIENTES	1
UNIVERSIDAD DE DURANGO. CAMPUS AGUASCALIENTES	1	UNIVERSIDAD DEL VALLE DE MÉXICO	1
UNIVERSIDAD DE ESTUDIOS AVANZADOS	6	UNIVERSIDAD INTERAMERICANA PARA EL DESARROLLO. CAMPUS	2
UNIVERSIDAD DEL DESARROLLO PROFESIONAL PLANTEL	1	UNIVERSIDAD LA CONCORDIA	8
UNIVERSIDAD DEL VALLE DE MÉXICO	3	UNIVERSIDAD PANAMERICANA. CAMPUS BONATERRA	2
UNIVERSIDAD INTERAMERICANA PARA EL DESARROLLO. CAMPUS	5	UNIVERSIDAD POLITÉCNICA DE AGUASCALIENTES	6
UNIVERSIDAD LA CONCORDIA	15	UNIVERSIDAD TECNOLÓGICA DE AGUASCALIENTES	4
UNIVERSIDAD PANAMERICANA. CAMPUS BONATERRA	9	UNIVERSIDAD TECNOLÓGICA DE CALVILLO	2
UNIVERSIDAD POLITÉCNICA DE AGUASCALIENTES	12	UNIVERSIDAD TECNOLÓGICA DEL NORTE DE AGUASCALIENTES	1
UNIVERSIDAD TECNOLÓGICA DE AGUASCALIENTES	1	UNIVERSIDAD VILLASUNCION	1
No Aplica	987	No Aplica	439
Otras	37	Otras	23
C. C. AGROPECUARIAS	197	C. DE LAS ARTES Y LA CULTURA	149
ESCUELA NORMAL DE AGUASCALIENTES	1	CENTRO DE ESTUDIOS SUPERIORES DEL ESTADO DE AGUASCALIENTES	1
INSTITUTO TECNOLÓGICO DE AGUASCALIENTES	5	ESCUELA NORMAL "GUADALUPE VICTORIA"	1
UNIVERSIDAD AUTÓNOMA DE AGUASCALIENTES	27	INSTITUTO TECNOLÓGICO DE AGUASCALIENTES	3
UNIVERSIDAD CUAUHTÉMOC PLANTEL AGUASCALIENTES, S.C.	1	INSTITUTO TECNOLÓGICO DE ESTUDIOS SUPERIORES DE MONTERREY	1
UNIVERSIDAD DE ESTUDIOS AVANZADOS	2	INSTITUTO TECNOLÓGICO EL LLANO AGUASCALIENTES	1
UNIVERSIDAD DEL DESARROLLO PROFESIONAL PLANTEL	1	UNIVERSIDAD AUTÓNOMA DE AGUASCALIENTES	31
UNIVERSIDAD LA CONCORDIA	3	UNIVERSIDAD CUAUHTÉMOC PLANTEL AGUASCALIENTES, S.C.	3
UNIVERSIDAD PANAMERICANA. CAMPUS BONATERRA	2	UNIVERSIDAD INTERAMERICANA PARA EL DESARROLLO. CAMPUS	1
UNIVERSIDAD POLITÉCNICA DE AGUASCALIENTES	4	UNIVERSIDAD LA CONCORDIA	1
UNIVERSIDAD TECNOLÓGICA DE AGUASCALIENTES	2	UNIVERSIDAD POLITÉCNICA DE AGUASCALIENTES	3
UNIVERSIDAD VILLASUNCION	1	No Aplica	94
No Aplica	135	Otras	9
Otras	13		
C. C. DE LA SALUD	601	C. C. SOCIALES Y HUMANIDADES	691
CENTRO UNIVERSITARIO GALILEA	1	ESCUELA NORMAL DE AGUASCALIENTES	3
ESCUELA NORMAL DE AGUASCALIENTES	1	ESCUELA NORMAL DE RINCÓN DE ROMOS	1
ESCUELA NORMAL DE RINCÓN DE ROMOS	1	ESCUELA REGIONAL DE EDUCACIÓN NORMAL DE AGUASCALIENTES	1
ESCUELA REGIONAL DE EDUCACIÓN NORMAL DE AGUASCALIENTES	2	ESCUELA SUPERIOR FEDERAL DE AGUASCALIENTES "PROF. JOSÉ	1
INSTITUTO TECNOLÓGICO DE AGUASCALIENTES	21	INSTITUTO TECNOLÓGICO DE AGUASCALIENTES	12
INSTITUTO TECNOLÓGICO DE ESTUDIOS SUPERIORES DE MONTERREY	1	INSTITUTO TECNOLÓGICO DE ESTUDIOS SUPERIORES DE MONTERREY	1
INSTITUTO TECNOLÓGICO DE PABELLÓN DE ARTEAGA	1	INSTITUTO TECNOLÓGICO EL LLANO AGUASCALIENTES	1
INSTITUTO TECNOLÓGICO EL LLANO AGUASCALIENTES	1	UNIDAD U.P.N. 011 AGUASCALIENTES	1
ISSADE INSTITUTO SUPERIOR DE SISTEMA ABIERTO DE ENSEÑANZA	1	UNIVERSIDAD AUTÓNOMA DE AGUASCALIENTES	127
UNIVERSIDAD AUTÓNOMA DE AGUASCALIENTES	126	UNIVERSIDAD CUAUHTÉMOC PLANTEL AGUASCALIENTES, S.C.	7
UNIVERSIDAD CUAUHTÉMOC PLANTEL AGUASCALIENTES, S.C.	5	UNIVERSIDAD DE DURANGO. CAMPUS AGUASCALIENTES	2
UNIVERSIDAD DE ESTUDIOS AVANZADOS	2	UNIVERSIDAD DE ESTUDIOS AVANZADOS	4
UNIVERSIDAD DEL VALLE DE MÉXICO	4	UNIVERSIDAD DEL DESARROLLO PROFESIONAL PLANTEL	2
UNIVERSIDAD LA CONCORDIA	4	UNIVERSIDAD INTERAMERICANA PARA EL DESARROLLO. CAMPUS	2
UNIVERSIDAD PANAMERICANA. CAMPUS BONATERRA	2	UNIVERSIDAD LA CONCORDIA	1
UNIVERSIDAD POLITÉCNICA DE AGUASCALIENTES	11	UNIVERSIDAD PANAMERICANA. CAMPUS BONATERRA	5
UNIVERSIDAD TECNOLÓGICA DE AGUASCALIENTES	4	UNIVERSIDAD POLITÉCNICA DE AGUASCALIENTES	5
UNIVERSIDAD TECNOLÓGICA DEL NORTE DE AGUASCALIENTES	3	UNIVERSIDAD TECNOLÓGICA DE AGUASCALIENTES	5
UNIVERSIDAD TECNOLÓGICA EL RETOÑO	1	UNIVERSIDAD TECNOLÓGICA DEL NORTE DE AGUASCALIENTES	3
UNIVERSIDAD VILLASUNCION	2	UNIVERSIDAD VILLASUNCION	2
No Aplica	392	No Aplica	481
Otras	15	Otras	24

C. C. ECONOMICAS Y ADMINISTRATIVAS	888	C. C. DEL DISEÑO Y DE LA CONSTRUCCION	483
ESCUELA NORMAL DE AGUSCALIENTES	1	ESCUELA NORMAL DE AGUSCALIENTES	3
ESCUELA REGIONAL DE EDUCACIÓN NORMAL DE AGUSCALIENTES	1	ESCUELA REGIONAL DE EDUCACIÓN NORMAL DE AGUSCALIENTES	1
INSTITUTO DE POSGRADOS Y ESPECIALIDADES (IPES)	1	ESCUELA SUPERIOR FEDERAL DE AGUSCALIENTES "PROF. JOSÉ	1
INSTITUTO TECNOLÓGICO DE AGUSCALIENTES	18	INSTITUTO TECNOLÓGICO DE AGUSCALIENTES	10
INSTITUTO TECNOLÓGICO DE PABELLÓN DE ARTEAGA	2	INSTITUTO TECNOLÓGICO DE ESTUDIOS SUPERIORES DE MONTERREY	1
INSTITUTO TECNOLÓGICO EL LLANO AGUSCALIENTES	1	INSTITUTO TECNOLÓGICO DE PABELLÓN DE ARTEAGA	1
UNIVERSIDAD AUTÓNOMA DE AGUSCALIENTES	167	UNIDAD U.P.N. 011 AGUSCALIENTES	1
UNIVERSIDAD CUAUHTÉMOC PLANTEL AGUSCALIENTES, S.C.	9	UNIVERSIDAD AUTÓNOMA DE AGUSCALIENTES	98
UNIVERSIDAD DE ESTUDIOS AVANZADOS	1	UNIVERSIDAD CUAUHTÉMOC PLANTEL AGUSCALIENTES, S.C.	6
UNIVERSIDAD DEL DESARROLLO PROFESIONAL PLANTEL	3	UNIVERSIDAD DE ESTUDIOS AVANZADOS	2
UNIVERSIDAD DEL VALLE DE MÉXICO	5	UNIVERSIDAD DE LAS ARTES	2
UNIVERSIDAD INTERAMERICANA PARA EL DESARROLLO, CAMPUS	3	UNIVERSIDAD DEL VALLE DE MÉXICO	2
UNIVERSIDAD LA CONCORDIA	10	UNIVERSIDAD INTERAMERICANA PARA EL DESARROLLO, CAMPUS	2
UNIVERSIDAD PANAMERICANA, CAMPUS BONATERRA	1	UNIVERSIDAD LA CONCORDIA	6
UNIVERSIDAD POLITÉCNICA DE AGUSCALIENTES	6	UNIVERSIDAD PANAMERICANA, CAMPUS BONATERRA	5
UNIVERSIDAD TECNOLÓGICA DE AGUSCALIENTES	6	UNIVERSIDAD POLITÉCNICA DE AGUSCALIENTES	6
UNIVERSIDAD TECNOLÓGICA DEL NORTE DE AGUSCALIENTES	2	UNIVERSIDAD TECNOLÓGICA DE AGUSCALIENTES	5
UNIVERSIDAD TECNOLÓGICA EL RETOÑO	3	UNIVERSIDAD TECNOLÓGICA DEL NORTE DE AGUSCALIENTES	1
No Aplica	624	UNIVERSIDAD TECNOLÓGICA EL RETOÑO	1
Otras	24	No Aplica	312
		Otras	17
C. C. DE LA INGENIERÍA	381	C. C. EMPRESARIALES	215
CENTRO UNIVERSITARIO GALILEA	1	CENTRO DE ESTUDIOS SUPERIORES DEL ESTADO DE AGUSCALIENTES	3
INSTITUTO TECNOLÓGICO DE AGUSCALIENTES	11	ESCUELA SUPERIOR FEDERAL DE AGUSCALIENTES "PROF. JOSÉ	1
INSTITUTO TECNOLÓGICO DE ESTUDIOS SUPERIORES DE MONTERREY	1	INSTITUTO TECNOLÓGICO DE AGUSCALIENTES	10
UNIDAD U.P.N. 011 AGUSCALIENTES	1	INSTITUTO TECNOLÓGICO DE ESTUDIOS SUPERIORES DE MONTERREY	2
UNIVERSIDAD AUTÓNOMA DE AGUSCALIENTES	69	UNIVERSIDAD AUTÓNOMA DE AGUSCALIENTES	28
UNIVERSIDAD CUAUHTÉMOC PLANTEL AGUSCALIENTES, S.C.	4	UNIVERSIDAD CUAUHTÉMOC PLANTEL AGUSCALIENTES, S.C.	2
UNIVERSIDAD DE ESTUDIOS AVANZADOS	1	UNIVERSIDAD DE ESTUDIOS AVANZADOS	3
UNIVERSIDAD DE LAS ARTES	1	UNIVERSIDAD DEL DESARROLLO PROFESIONAL PLANTEL	2
UNIVERSIDAD DEL VALLE DE MÉXICO	1	UNIVERSIDAD DEL VALLE DE MÉXICO	2
UNIVERSIDAD INTERAMERICANA PARA EL DESARROLLO, CAMPUS	3	UNIVERSIDAD PANAMERICANA, CAMPUS BONATERRA	1
UNIVERSIDAD LA CONCORDIA	5	UNIVERSIDAD POLITÉCNICA DE AGUSCALIENTES	5
UNIVERSIDAD PANAMERICANA, CAMPUS BONATERRA	1	UNIVERSIDAD TECNOLÓGICA DE AGUSCALIENTES	1
UNIVERSIDAD POLITÉCNICA DE AGUSCALIENTES	4	No Aplica	152
UNIVERSIDAD TECNOLÓGICA DE AGUSCALIENTES	3	Otras	3
UNIVERSIDAD VILLASUNCION	1		
No Aplica	249		
Otras	25		

15.- ¿VIVES CON TUS PADRES O TUTORES?

CENTRO / CARRERA	TOTAL	VIVE CON PADRES O TUTORES	
		SI	NO
TOTAL	5.584	5.468	116
C. EDUCACIÓN MEDIA	1.335	1.333	2
BACHILLERATO	1.335	1.333	2
TOTAL LICENCIATURA	4.249	4.135	114
C. AGROPECUARIAS	197	189	8
INGENIERÍA AGROINDUSTRIAL	43	42	1
INGENIERÍA EN AGRONOMÍA	51	49	2
MEDICINA VETERINARIA Y ZOOTECNIA	103	98	5
C. BÁSICAS	644	630	14
ANÁLISIS QUÍMICO BIOLÓGICO	98	97	1
BIOLOGÍA	49	48	1
BIOTECNOLOGÍA	51	51	-
CIENCIAS AMBIENTALES	-	-	-
INFORMÁTICA Y TECNOLOGÍAS COMPUTACIONALES	56	53	3
INGENIERÍA BIOQUÍMICA	59	57	2
INGENIERÍA EN COMPUTACIÓN INTELIGENTE	57	56	1
INGENIERÍA EN ELECTRÓNICA	43	43	-
INGENIERÍA EN SISTEMAS COMPUTACIONALES	145	142	3
INGENIERÍA INDUSTRIAL ESTADÍSTICA	50	49	1
MATEMÁTICAS APLICADAS	36	34	2
C. DE LA SALUD	601	588	13
CULTURA FÍSICA Y DEPORTES	51	50	1
ENFERMERÍA	151	145	6
ESTOMATOLOGÍA	81	81	-
MEDICINA	153	149	4
NUTRICIÓN	80	79	1
OPTOMETRÍA	38	38	-
TERAPIA FÍSICA	47	46	1
C. DEL DISEÑO Y DE LA CONSTRUCCION	483	468	15
ARQUITECTURA	99	97	2
DISEÑO DE INTERIORES	36	33	3
DISEÑO DE MODA EN INDUMENTARIA Y TEXTILES	82	81	1
DISEÑO GRÁFICO	80	76	4
DISEÑO INDUSTRIAL	80	76	4
INGENIERÍA CIVIL	89	88	1
URBANISMO	17	17	-
C. ECONÓMICAS Y ADMINISTRATIVAS	888	861	27
ADMON. DE EMPRESAS	150	148	2
ADMON. DE PRODUCCIÓN Y SERVICIOS	52	52	-
ADMON. FINANCIERA	106	104	2
COMERCIO INTERNACIONAL	53	49	4
CONTADOR PÚBLICO	206	198	8
ECONOMÍA	40	39	1
GESTIÓN TURÍSTICA	45	44	1
MERCADOTECNIA	133	128	5
RELACIONES INDUSTRIALES	103	99	4
C. SOCIALES Y HUMANIDADES	691	666	25
ASESORÍA PSICOPEDAGÓGICA	55	51	4
CIENCIAS POLÍTICAS Y ADMINISTRACIÓN PÚBLICA	50	48	2
COMUNICACIÓN E INFORMACIÓN	71	70	1
COMUNICACIÓN ORGANIZACIONAL	41	40	1
DERECHO	163	159	4
DOCENCIA DE FRANCÉS Y ESPAÑOL COMO LENGUAS EXTRANJERAS	18	18	-
DOCENCIA DEL IDIOMA INGLÉS	63	61	2
FILOSOFÍA	12	11	1
HISTORIA	29	27	2
PSICOLOGÍA	123	118	5
SOCIOLOGÍA	14	14	-
TRABAJO SOCIAL	52	49	3
C. DE LAS ARTES Y LA CULTURA	149	147	2
ARTES CINEMATOGRAFICAS Y AUDIOVISUALES	25	24	1
ARTES ESCÉNICAS	24	24	-
ESTUDIOS DEL ARTE Y GESTION CULTURAL	28	28	-
LETRAS HISPÁNICAS	47	46	1
MÚSICA	25	25	-
C. DE LA INGENIERÍA	381	376	5
ING. EN MANUFACTURA Y AUTOMATIZACIÓN INDUSTRIAL	39	39	-
INGENIERÍA AUTOMOTRIZ	101	99	2
INGENIERÍA BIOMÉDICA	100	97	3
INGENIERÍA EN DISEÑO MECÁNICO	19	19	-
INGENIERÍA EN ENERGÍAS RENOVABLES	43	43	-
INGENIERÍA ROBÓTICA	79	79	-
C. EMPRESARIALES	215	210	5
ADMON. Y GESTIÓN FISCAL DE PYMES	55	53	2
AGRONEGOCIOS	39	38	1
COMERCIO ELECTRÓNICO	25	24	1
LOGÍSTICA EMPRESARIAL	96	95	1

16.-TIPO DE VIVIENDA QUE HABITA EL ESTUDIANTE.

CENTRO / CARRERA	TOTAL	TIPO DE VIVIENDA					
		CASA PROPIA	CASA RENTADA	CASA PRESTADA	CASA DE ASISTENCIA	DEPARTAMENTO	OTROS
TOTAL	5.584	4.450	692	321	8	63	50
C. EDUCACIÓN MEDIA	1.335	1.064	180	63	2	11	15
BACHILLERATO	1.335	1.064	180	63	2	11	15
TOTAL LICENCIATURA	4.249	3.386	512	258	6	52	35
C. AGROPECUARIAS	197	152	31	12	-	1	1
INGENIERÍA AGROINDUSTRIAL	43	37	5	1	-	-	-
INGENIERÍA EN AGRONOMÍA	51	39	9	3	-	-	-
MEDICINA VETERINARIA Y ZOOTECNIA	103	76	17	8	-	1	1
C. BÁSICAS	644	525	59	46	1	7	6
ANÁLISIS QUÍMICO BIOLÓGICO	98	79	7	11	-	1	-
BIOLOGÍA	49	34	8	5	1	-	1
BIOTECNOLOGÍA	51	38	6	5	-	-	2
CIENCIAS AMBIENTALES	-	-	-	-	-	-	-
INFORMÁTICA Y TECNOLOGÍAS COMPUTACIONALES	56	50	4	-	-	1	1
INGENIERÍA BIOQUÍMICA	59	51	3	3	-	1	1
INGENIERÍA EN COMPUTACIÓN INTELIGENTE	57	48	2	6	-	1	-
INGENIERÍA EN ELECTRÓNICA	43	34	8	-	-	1	-
INGENIERÍA EN SISTEMAS COMPUTACIONALES	145	125	10	10	-	-	-
INGENIERÍA INDUSTRIAL ESTADÍSTICA	50	39	7	3	-	-	1
MATEMÁTICAS APLICADAS	36	27	4	3	-	2	-
C. DE LA SALUD	601	480	72	38	-	7	4
CULTURA FÍSICA Y DEPORTES	51	38	4	6	-	3	-
ENFERMERÍA	151	115	19	15	-	1	1
ESTOMATOLOGÍA	81	70	6	3	-	1	1
MEDICINA	153	121	23	6	-	1	2
NUTRICIÓN	80	69	7	3	-	1	-
OPTOMETRÍA	38	32	3	3	-	-	-
TERAPIA FÍSICA	47	35	10	2	-	-	-
C. DEL DISEÑO Y DE LA CONSTRUCCION	483	385	65	23	-	7	3
ARQUITECTURA	99	88	8	2	-	-	1
DISEÑO DE INTERIORES	36	27	7	2	-	-	-
DISEÑO DE MODA EN INDUMENTARIA Y TEXTILES	82	58	14	5	-	5	-
DISEÑO GRÁFICO	80	63	13	3	-	1	-
DISEÑO INDUSTRIAL	80	60	12	6	-	1	1
INGENIERÍA CIVIL	89	73	11	4	-	-	1
URBANISMO	17	16	-	1	-	-	-
C. ECONÓMICAS Y ADMINISTRATIVAS	888	686	120	59	2	14	7
ADMON. DE EMPRESAS	150	119	16	10	1	2	2
ADMON. DE PRODUCCIÓN Y SERVICIOS	52	42	5	1	-	2	2
ADMON. FINANCIERA	106	83	15	5	-	1	2
COMERCIO INTERNACIONAL	53	37	10	4	-	2	-
CONTADOR PÚBLICO	206	161	26	16	-	2	1
ECONOMÍA	40	31	6	2	1	-	-
GESTIÓN TURÍSTICA	45	36	5	3	-	1	-
MERCADOTECNIA	133	99	24	7	-	3	-
RELACIONES INDUSTRIALES	103	78	13	11	-	1	-
C. SOCIALES Y HUMANIDADES	691	551	77	44	2	8	9
ASESORÍA PSICOPEDAGÓGICA	55	42	8	4	-	-	1
CIENCIAS POLÍTICAS Y ADMINISTRACIÓN PÚBLICA	50	36	6	6	-	1	1
COMUNICACIÓN E INFORMACIÓN	71	57	6	4	1	1	2
COMUNICACIÓN ORGANIZACIONAL	41	31	6	4	-	-	-
DERECHO	163	138	11	9	1	2	2
DOCENCIA DE FRANCÉS Y ESPAÑOL COMO LENGUAS	18	17	-	1	-	-	-
DOCENCIA DEL IDIOMA INGLÉS	63	50	8	2	-	2	1
FILOSOFÍA	12	10	1	1	-	-	-
HISTORIA	29	23	6	-	-	-	-
PSICOLOGÍA	123	91	23	8	-	1	-
SOCIOLOGÍA	14	12	2	-	-	-	-
TRABAJO SOCIAL	52	44	-	5	-	1	2
C. DE LAS ARTES Y LA CULTURA	149	112	24	9	-	2	2
ARTES CINEMATOGRAFICAS Y AUDIOVISUALES	25	18	7	-	-	-	-
ARTES ESCÉNICAS	24	14	6	3	-	-	1
ESTUDIOS DEL ARTE Y GESTION CULTURAL	28	21	6	-	-	1	-
LETRAS HISPÁNICAS	47	38	4	4	-	1	-
MÚSICA	25	21	1	2	-	-	1
C. DE LA INGENIERÍA	381	318	40	20	-	1	2
ING. EN MANUFACTURA Y AUTOMATIZACIÓN	39	36	1	2	-	-	-
INGENIERÍA AUTOMOTRIZ	101	89	7	4	-	-	1
INGENIERÍA BIOMÉDICA	100	78	11	9	-	1	1
INGENIERÍA EN DISEÑO MECÁNICO	19	16	3	-	-	-	-
INGENIERÍA EN ENERGÍAS RENOVABLES	43	38	4	1	-	-	-
INGENIERÍA ROBÓTICA	79	61	14	4	-	-	-
C. EMPRESARIALES	215	177	24	7	1	5	1
ADMON. Y GESTIÓN FISCAL DE PYMES	55	45	8	1	-	1	-
AGRONEGOCIOS	39	34	3	1	-	1	-
COMERCIO ELECTRÓNICO	25	20	1	3	-	1	-
LOGÍSTICA EMPRESARIAL	96	78	12	2	1	2	1

16A.- ¿DE QUÉ MATERIAL ES LA MAYOR PARTE DE LAS PAREDES O MUROS DE ESTA VIVIENDA?

CENTRO / CARRERA	TOTAL	MATERIAL						
		DESECHO	CARTÓN	METÁLICA	CARRIZO,	MADERA	ADOBE	TABIQUE,
TOTAL	5.584	2	-	-	9	3	55	5.515
C. EDUCACIÓN MEDIA	1.335	-	-	-	3	-	6	1.326
BACHILLERATO	1.335	-	-	-	3	-	6	1.326
TOTAL LICENCIATURA	4.249	2	-	-	6	3	49	4.189
C. AGROPECUARIAS	197	-	-	-	-	1	2	194
INGENIERÍA AGROINDUSTRIAL	43	-	-	-	-	1	-	42
INGENIERÍA EN AGRONOMÍA Y ZOOTECNIA	51	-	-	-	-	-	1	50
MEDICINA VETERINARIA Y ZOOTECNIA	103	-	-	-	-	-	1	102
C. BÁSICAS	644	-	-	-	-	1	11	632
ANÁLISIS QUÍMICO BIOLÓGICO	98	-	-	-	-	1	3	94
BIOLOGÍA	49	-	-	-	-	-	1	48
BIOTECNOLOGÍA	51	-	-	-	-	-	1	50
CIENCIAS AMBIENTALES	-	-	-	-	-	-	-	-
INFORMÁTICA Y TECNOLOGÍAS COMPUTACIONALES	56	-	-	-	-	-	1	55
INGENIERÍA BIOQUÍMICA	59	-	-	-	-	-	1	58
INGENIERÍA EN COMPUTACIÓN INTELIGENTE	57	-	-	-	-	-	-	57
INGENIERÍA EN ELECTRÓNICA	43	-	-	-	-	-	1	42
INGENIERÍA EN SISTEMAS COMPUTACIONALES	145	-	-	-	-	-	2	143
INGENIERÍA INDUSTRIAL ESTADÍSTICA	50	-	-	-	-	-	1	49
MATEMÁTICAS APLICADAS	36	-	-	-	-	-	-	36
C. DE LA SALUD	601	-	-	-	2	1	8	590
CULTURA FÍSICA Y DEPORTES	51	-	-	-	-	1	1	49
ENFERMERÍA	151	-	-	-	1	-	3	147
ESTOMATOLOGÍA	81	-	-	-	-	-	-	81
MEDICINA	153	-	-	-	1	-	2	150
NUTRICIÓN	80	-	-	-	-	-	1	79
OPTOMETRÍA	38	-	-	-	-	-	1	37
TERAPIA FÍSICA	47	-	-	-	-	-	-	47
C. DEL DISEÑO Y DE LA CONSTRUCCION	483	1	-	-	-	-	2	480
ARQUITECTURA	99	-	-	-	-	-	1	98
DISEÑO DE INTERIORES	36	-	-	-	-	-	-	36
DISEÑO DE MODA EN INDUMENTARIA Y TEXTILES	82	-	-	-	-	-	-	82
DISEÑO GRÁFICO	80	-	-	-	-	-	1	79
DISEÑO INDUSTRIAL	80	1	-	-	-	-	-	79
INGENIERÍA CIVIL	89	-	-	-	-	-	-	89
URBANISMO	17	-	-	-	-	-	-	17
C. ECONÓMICAS Y ADMINISTRATIVAS	888	-	-	-	1	-	13	874
ADMN. DE EMPRESAS	150	-	-	-	-	-	2	148
ADMN. DE PRODUCCIÓN Y SERVICIOS	52	-	-	-	-	-	1	51
ADMN. FINANCIERA	106	-	-	-	-	-	3	103
COMERCIO INTERNACIONAL	53	-	-	-	-	-	-	53
CONTADOR PÚBLICO	206	-	-	-	-	-	2	204
ECONOMÍA	40	-	-	-	1	-	1	38
GESTIÓN TURÍSTICA	45	-	-	-	-	-	2	43
MERCADOTECNIA	133	-	-	-	-	-	1	132
RELACIONES INDUSTRIALES	103	-	-	-	-	-	1	102
C. SOCIALES Y HUMANIDADES	691	1	-	-	1	-	7	682
ASESORÍA PSICOPEDAGÓGICA	55	-	-	-	-	-	-	55
CIENCIAS POLÍTICAS Y ADMINISTRACIÓN PÚBLICA	50	-	-	-	-	-	-	50
COMUNICACIÓN E INFORMACIÓN	71	-	-	-	-	-	-	71
COMUNICACIÓN ORGANIZACIONAL	41	1	-	-	-	-	-	40
DERECHO	163	-	-	-	-	-	4	159
DOCENCIA DE FRANCÉS Y ESPAÑOL COMO LENGUAS EXTRANJERAS	18	-	-	-	-	-	-	18
DOCENCIA DEL IDIOMA INGLÉS	63	-	-	-	-	-	1	62
FILOSOFÍA	12	-	-	-	-	-	1	11
HISTORIA	29	-	-	-	1	-	1	27
PSICOLOGÍA	123	-	-	-	-	-	-	123
SOCIOLOGÍA	14	-	-	-	-	-	-	14
TRABAJO SOCIAL	52	-	-	-	-	-	-	52
C. DE LAS ARTES Y LA CULTURA	149	-	-	-	-	-	-	149
ARTES CINEMATOGRAFICAS Y AUDIOVISUALES	25	-	-	-	-	-	-	25
ARTES ESCÉNICAS	24	-	-	-	-	-	-	24
ESTUDIOS DEL ARTE Y GESTION CULTURAL	28	-	-	-	-	-	-	28
LETRAS HISPÁNICAS	47	-	-	-	-	-	-	47
MÚSICA	25	-	-	-	-	-	-	25
C. DE LA INGENIERÍA	381	-	-	-	1	-	4	376
ING. EN MANUFACTURA Y AUTOMATIZACIÓN INDUSTRIAL	39	-	-	-	-	-	-	39
INGENIERÍA AUTOMOTRIZ	101	-	-	-	-	-	3	98
INGENIERÍA BIOMÉDICA	100	-	-	-	-	-	-	100
INGENIERÍA EN DISEÑO MECÁNICO	19	-	-	-	-	-	-	19
INGENIERÍA EN ENERGÍAS RENOVABLES	43	-	-	-	-	-	1	42
INGENIERÍA ROBÓTICA	79	-	-	-	1	-	-	78
C. EMPRESARIALES	215	-	-	-	1	-	2	212
ADMN. Y GESTIÓN FISCAL DE PYMES	55	-	-	-	-	-	1	54
AGRONEGOCIOS	39	-	-	-	-	-	1	38
COMERCIO ELECTRÓNICO	25	-	-	-	-	-	-	25
LOGÍSTICA EMPRESARIAL	96	-	-	-	1	-	-	95

16B.- ¿DE QUÉ MATERIAL ES LA MAYOR PARTE DEL TECHO DE ESTA VIVIENDA?

CENTRO / CARRERA	TOTAL	MATERIAL									
		DESECHO	CARTÓN	ASBESTO	METÁLICA	(TECHO FLUJO)	PALMA	MADERA	VIGUERÍA	TEJA	CONCRET
TOTAL	5,584	6	1	3	21	194	-	25	40	33	5,261
C. EDUCACIÓN MEDIA	1,335	1	-	1	1	31	-	4	5	3	1,289
BACHILLERATO	1,335	1	-	1	1	31	-	4	5	3	1,289
TOTAL LICENCIATURA	4,249	5	1	2	20	163	-	21	35	30	3,972
C. AGROPECUARIAS	197	-	-	-	2	5	-	2	-	3	185
INGENIERÍA AGROINDUSTRIAL	43	-	-	-	-	2	-	-	-	2	39
INGENIERÍA EN AGRONOMÍA	51	-	-	-	2	1	-	-	-	1	47
MEDICINA VETERINARIA Y ZOOTECNIA	103	-	-	-	-	2	-	2	-	-	99
C. BÁSICAS	644	-	-	-	6	25	-	5	8	5	595
ANÁLISIS QUÍMICO BIOLÓGICO	98	-	-	-	1	-	-	2	4	-	91
BIOLOGÍA	49	-	-	-	1	4	-	-	-	1	43
BIOTECNOLOGÍA	51	-	-	-	1	3	-	1	2	-	44
CIENCIAS AMBIENTALES	-	-	-	-	-	-	-	-	-	-	-
INFORMÁTICA Y TECNOLOGÍAS	56	-	-	-	-	3	-	-	1	-	52
INGENIERÍA BIOQUÍMICA	59	-	-	-	-	1	-	1	-	-	57
INGENIERÍA EN COMPUTACIÓN INTELIGENTE	57	-	-	-	-	1	-	-	-	-	56
INGENIERÍA EN ELECTRÓNICA	43	-	-	-	1	4	-	-	1	-	37
INGENIERÍA EN SISTEMAS COMPUTACIONALES	145	-	-	-	1	4	-	-	-	3	137
INGENIERÍA INDUSTRIAL ESTADÍSTICA	50	-	-	-	-	4	-	1	-	1	44
MATEMÁTICAS APLICADAS	36	-	-	-	1	1	-	-	-	-	34
C. DE LA SALUD	601	-	-	-	2	22	-	3	5	2	567
CULTURA FÍSICA Y DEPORTES	51	-	-	-	1	1	-	-	-	-	49
ENFERMERÍA	151	-	-	-	-	5	-	-	1	-	145
ESTOMATOLOGÍA	81	-	-	-	-	1	-	1	1	-	78
MEDICINA	153	-	-	-	1	5	-	1	-	2	144
NUTRICIÓN	80	-	-	-	-	4	-	-	1	-	75
OPTOMETRÍA	38	-	-	-	-	1	-	1	2	-	34
TERAPIA FÍSICA	47	-	-	-	-	5	-	-	-	-	42
C. DEL DISEÑO Y DE LA CONSTRUCCION	483	1	-	-	1	19	-	1	2	1	458
ARQUITECTURA	99	-	-	-	-	7	-	1	-	1	90
DISEÑO DE INTERIORES	36	1	-	-	-	2	-	-	-	-	33
DISEÑO DE MODA EN INDUMENTARIA Y TEXTILES	82	-	-	-	-	4	-	-	-	-	78
DISEÑO GRÁFICO	80	-	-	-	-	1	-	-	1	-	78
DISEÑO INDUSTRIAL	80	-	-	-	-	1	-	-	1	-	78
INGENIERÍA CIVIL	89	-	-	-	1	3	-	-	-	-	85
URBANISMO	17	-	-	-	-	1	-	-	-	-	16
C. ECONÓMICAS Y ADMINISTRATIVAS	888	2	1	2	4	42	-	4	8	10	815
ADMON. DE EMPRESAS	150	-	-	-	-	5	-	-	1	-	144
ADMON. DE PRODUCCIÓN Y SERVICIOS	52	-	-	-	-	4	-	1	1	1	45
ADMON. FINANCIERA	106	1	-	-	2	5	-	-	-	1	97
COMERCIO INTERNACIONAL	53	1	-	-	1	3	-	1	1	1	45
CONTADOR PÚBLICO	206	-	-	-	-	8	-	2	4	2	190
ECONOMÍA	40	-	1	-	1	2	-	-	-	2	34
GESTIÓN TURÍSTICA	45	-	-	-	-	2	-	-	1	-	42
MERCADOTECNIA	133	-	-	2	-	8	-	-	-	1	122
RELACIONES INDUSTRIALES	103	-	-	-	-	5	-	-	-	2	96
C. SOCIALES Y HUMANIDADES	691	1	-	-	2	31	-	3	7	7	640
ASESORÍA PSICOPEDAGÓGICA	55	-	-	-	-	2	-	-	1	1	51
CIENCIAS POLÍTICAS Y ADMINISTRACIÓN PÚBLICA	50	-	-	-	-	2	-	-	1	1	46
COMUNICACIÓN E INFORMACIÓN	71	-	-	-	-	4	-	1	-	1	65
COMUNICACIÓN ORGANIZACIONAL	41	-	-	-	-	1	-	-	1	-	39
DERECHO	163	1	-	-	1	10	-	-	2	2	147
DOCENCIA DE FRANCÉS Y ESPAÑOL COMO	18	-	-	-	-	1	-	-	-	-	17
DOCENCIA DEL IDIOMA INGLÉS	63	-	-	-	-	4	-	1	1	-	57
FILOSOFÍA	12	-	-	-	1	1	-	-	-	-	10
HISTORIA	29	-	-	-	-	1	-	-	-	-	28
PSICOLOGÍA	123	-	-	-	-	3	-	1	1	2	116
SOCIOLOGÍA	14	-	-	-	-	1	-	-	-	-	13
TRABAJO SOCIAL	52	-	-	-	-	1	-	-	-	-	51
C. DE LAS ARTES Y LA CULTURA	149	1	-	-	-	3	-	-	1	-	144
ARTES CINEMATOGRAFICAS Y AUDIOVISUALES	25	-	-	-	-	-	-	-	-	-	25
ARTES ESCÉNICAS	24	-	-	-	-	-	-	-	1	-	23
ESTUDIOS DEL ARTE Y GESTION CULTURAL	28	-	-	-	-	2	-	-	-	-	26
LETRAS HISPÁNICAS	47	1	-	-	-	-	-	-	-	-	46
MÚSICA	25	-	-	-	-	1	-	-	-	-	24
C. DE LA INGENIERÍA	381	-	-	-	2	11	-	1	2	1	364
ING. EN MANUFACTURA Y AUTOMATIZACIÓN	39	-	-	-	-	-	-	-	-	-	39
INGENIERÍA AUTOMOTRIZ	101	-	-	-	2	2	-	-	-	1	96
INGENIERÍA BIOMÉDICA	100	-	-	-	-	2	-	-	-	-	98
INGENIERÍA EN DISEÑO MECÁNICO	19	-	-	-	-	-	-	-	-	-	19
INGENIERÍA EN ENERGÍAS RENOVABLES	43	-	-	-	-	5	-	-	1	-	37
INGENIERÍA ROBÓTICA	79	-	-	-	-	2	-	1	1	-	75
C. EMPRESARIALES	215	-	-	-	1	5	-	2	2	1	204
ADMON. Y GESTIÓN FISCAL DE PYMES	55	-	-	-	-	3	-	-	-	-	52
AGRONEGOCIOS	39	-	-	-	1	1	-	2	-	1	34
COMERCIO ELECTRÓNICO	25	-	-	-	-	-	-	-	-	-	25
LOGÍSTICA EMPRESARIAL	96	-	-	-	-	1	-	-	2	-	93

16D.- ¿CUÁNTOS AÑOS HACE QUE SE CONSTRUYÓ ESTA VIVIENDA?

CENTRO / CARRERA	TOTAL	AÑOS		
		MENOS DE UN AÑO	MÁS DE UN AÑO	NO SABE
TOTAL	5.584	309	3.666	1.609
C. EDUCACIÓN MEDIA	1.335	76	981	278
BACHILLERATO	1.335	76	981	278
TOTAL LICENCIATURA	4.249	233	2.685	1.331
C. AGROPECUARIAS	197	14	115	68
INGENIERÍA AGROINDUSTRIAL	43	4	24	15
INGENIERÍA EN AGRONOMÍA	51	5	29	17
MEDICINA VETERINARIA Y ZOOTECNIA	103	5	62	36
C. BÁSICAS	644	37	437	170
ANÁLISIS QUÍMICO BIOLÓGICO	98	2	56	40
BIOLOGÍA	49	-	31	18
BIOTECNOLOGÍA	51	3	36	12
CIENCIAS AMBIENTALES	-	-	-	-
INFORMÁTICA Y TECNOLOGÍAS COMPUTACIONALES	56	4	37	15
INGENIERÍA BIOQUÍMICA	59	3	44	12
INGENIERÍA EN COMPUTACIÓN INTELIGENTE	57	6	41	10
INGENIERÍA EN ELECTRÓNICA	43	3	28	12
INGENIERÍA EN SISTEMAS COMPUTACIONALES	145	11	101	33
INGENIERÍA INDUSTRIAL ESTADÍSTICA	50	3	39	8
MATEMÁTICAS APLICADAS	36	2	24	10
C. DE LA SALUD	601	36	394	171
CULTURA FÍSICA Y DEPORTES	51	2	35	14
ENFERMERÍA	151	7	86	58
ESTOMATOLOGÍA	81	6	57	18
MEDICINA	153	10	107	36
NUTRICIÓN	80	6	51	23
OPTOMETRÍA	38	3	23	12
TERAPIA FÍSICA	47	2	35	10
C. DEL DISEÑO Y DE LA CONSTRUCCION	483	19	323	141
ARQUITECTURA	99	4	80	15
DISEÑO DE INTERIORES	36	1	18	17
DISEÑO DE MODA EN INDUMENTARIA Y TEXTILES	82	-	52	30
DISEÑO GRÁFICO	80	7	49	24
DISEÑO INDUSTRIAL	80	3	50	27
INGENIERÍA CIVIL	89	4	61	24
URBANISMO	17	-	13	4
C. ECONÓMICAS Y ADMINISTRATIVAS	888	40	517	331
ADMN. DE EMPRESAS	150	6	90	54
ADMN. DE PRODUCCIÓN Y SERVICIOS	52	3	26	23
ADMN. FINANCIERA	106	7	63	36
COMERCIO INTERNACIONAL	53	5	32	16
CONTADOR PÚBLICO	206	9	134	63
ECONOMÍA	40	3	22	15
GESTIÓN TURÍSTICA	45	-	20	25
MERCADOTECNIA	133	5	70	58
RELACIONES INDUSTRIALES	103	2	60	41
C. SOCIALES Y HUMANIDADES	691	37	437	217
ASESORÍA PSICOPEDAGÓGICA	55	3	26	26
CIENCIAS POLÍTICAS Y ADMINISTRACIÓN PÚBLICA	50	3	31	16
COMUNICACIÓN E INFORMACIÓN	71	3	49	19
COMUNICACIÓN ORGANIZACIONAL	41	3	21	17
DERECHO	163	11	102	50
DOCENCIA DE FRANCÉS Y ESPAÑOL COMO LENGUAS EXTRANJERAS	18	-	15	3
DOCENCIA DEL IDIOMA INGLÉS	63	2	46	15
FILOSOFÍA	12	2	8	2
HISTORIA	29	-	18	11
PSICOLOGÍA	123	6	82	35
SOCIOLOGÍA	14	1	7	6
TRABAJO SOCIAL	52	3	32	17
C. DE LAS ARTES Y LA CULTURA	149	10	83	56
ARTES CINEMATOGRAFICAS Y AUDIOVISUALES	25	2	15	8
ARTES ESCÉNICAS	24	1	9	14
ESTUDIOS DEL ARTE Y GESTION CULTURAL	28	1	15	12
LETRAS HISPÁNICAS	47	4	27	16
MÚSICA	25	2	17	6
C. DE LA INGENIERÍA	381	25	237	119
ING. EN MANUFACTURA Y AUTOMATIZACIÓN INDUSTRIAL	39	4	25	10
INGENIERÍA AUTOMOTRIZ	101	7	69	25
INGENIERÍA BIOMÉDICA	100	9	55	36
INGENIERÍA EN DISEÑO MECÁNICO	19	-	13	6
INGENIERÍA EN ENERGÍAS RENOVABLES	43	1	25	17
INGENIERÍA ROBÓTICA	79	4	50	25
C. EMPRESARIALES	215	15	142	58
ADMN. Y GESTIÓN FISCAL DE PYMES	55	2	41	12
AGRONEGOCIOS	39	4	17	18
COMERCIO ELECTRÓNICO	25	1	20	4
LOGÍSTICA EMPRESARIAL	96	8	64	24

16 E.- ¿CUÁNTOS CUARTOS TIENE EN TOTAL ESTA VIVIENDA, CONTANDO LA COCINA?

CENTRO / CARRERA	TOTAL
TOTAL	27,857
C. DE EDUCACIÓN MEDIA	7,237
BACHILLERATO	7,237
TOTAL LICENCIATURA	20,620
C. C. AGROPECUARIAS	925
INGENIERÍA AGROINDUSTRIAL	204
INGENIERÍA EN AGRONOMÍA	243
MEDICINA VETERINARIA Y ZOOTECNIA	478
C. C. BASICAS	3,207
ANÁLISIS QUÍMICO BIOLÓGICO	460
BIOLOGÍA	228
BIOTECNOLOGÍA	261
CIENCIAS AMBIENTALES	-
INFORMÁTICA Y TECNOLOGÍAS COMPUTACIONALES	280
INGENIERÍA BIOQUÍMICA	287
INGENIERÍA EN COMPUTACIÓN INTELIGENTE	282
INGENIERÍA EN ELECTRÓNICA	210
INGENIERÍA EN SISTEMAS COMPUTACIONALES	753
INGENIERÍA INDUSTRIAL ESTADÍSTICA	258
MATEMÁTICAS APLICADAS	188
C. C. DE LA SALUD	2,877
CULTURA FÍSICA Y DEPORTES	224
ENFERMERÍA	666
ESTOMATOLOGÍA	389
MEDICINA	756
NUTRICIÓN	435
OPTOMETRÍA	191
TERAPIA FÍSICA	216
C. C. DEL DISEÑO Y DE LA CONSTRUCCION	2,425
ARQUITECTURA	551
DISEÑO DE INTERIORES	177
DISEÑO DE MODA EN INDUMENTARIA Y TEXTILES	417
DISEÑO GRÁFICO	358
DISEÑO INDUSTRIAL	415
INGENIERÍA CIVIL	415
URBANISMO	92
C. C. ECONOMICAS Y ADMINISTRATIVAS	4,210
ADMON. DE EMPRESAS	734
ADMON. DE PRODUCCIÓN Y SERVICIOS	230
ADMON. FINANCIERA	506
COMERCIO INTERNACIONAL	284
CONTADOR PÚBLICO	971
ECONOMÍA	218
GESTIÓN TURÍSTICA	203
MERCADOTECNIA	599
RELACIONES INDUSTRIALES	465
C. C. SOCIALES Y HUMANIDADES	3,412
ASESORÍA PSICOPEDAGÓGICA	273
CIENCIAS POLÍTICAS Y ADMINISTRACIÓN PÚBLICA	229
COMUNICACIÓN E INFORMACIÓN	353
COMUNICACIÓN ORGANIZACIONAL	211
DERECHO	842
DOCENCIA DE FRANCÉS Y ESPAÑOL COMO LENGUAS EXTRANJERAS	82
DOCENCIA DEL IDIOMA INGLÉS	313
FILOSOFÍA	61
HISTORIA	139
PSICOLOGÍA	598
SOCIOLOGÍA	62
TRABAJO SOCIAL	249
C. DE LAS ARTES Y LA CULTURA	719
ARTES CINEMATOGRAFICAS Y AUDIOVISUALES	127
ARTES ESCÉNICAS	104
ESTUDIOS DEL ARTE Y GESTION CULTURAL	133
LETRAS HISPÁNICAS	234
MÚSICA	121
C. C. DE LA INGENIERÍA	1,845
ING. EN MANUFACTURA Y AUTOMATIZACIÓN INDUSTRIAL	194
INGENIERÍA AUTOMOTRIZ	485
INGENIERÍA BIOMÉDICA	501
INGENIERÍA EN DISEÑO MECÁNICO	86
INGENIERÍA EN ENERGÍAS RENOVABLES	213
INGENIERÍA ROBÓTICA	366
C. C. EMPRESARIALES	1,000
ADMON. Y GESTIÓN FISCAL DE PYMES	251
AGRONEGOCIOS	192
COMERCIO ELECTRÓNICO	118
LOGÍSTICA EMPRESARIAL	439

16F.- ¿CUÁNTOS BAÑOS TIENE ESTA VIVIENDA...

CENTRO / CARRERA	TOTAL	TIPO		
		CON EXCUSADO Y REGADERA?	SÓLO CON EXCUSADO?	SÓLO CON REGADERA?
TOTAL	12.585	2.708	9.268	609
C. DE EDUCACIÓN MEDIA	3.188	691	2.372	125
BACHILLERATO	3.188	691	2.372	125
TOTAL LICENCIATURA	9.397	2.017	6.896	484
C. C. AGROPECUARIAS	415	88	312	15
INGENIERÍA AGROINDUSTRIAL	78	12	66	-
INGENIERÍA EN AGRONOMÍA	122	30	86	6
MEDICINA VETERINARIA Y ZOOTECNIA	215	46	160	9
C. C. BÁSICAS	1.374	277	1.036	61
ANÁLISIS QUÍMICO BIOLÓGICO	175	32	133	10
BIOLOGÍA	95	21	67	7
BIOTECNOLOGÍA	117	24	91	2
CIENCIAS AMBIENTALES	-	-	-	-
INFORMÁTICA Y TECNOLOGÍAS COMPUTACIONALES	106	12	91	3
INGENIERÍA BIOQUÍMICA	147	34	107	6
INGENIERÍA EN COMPUTACIÓN INTELIGENTE	120	27	85	8
INGENIERÍA EN ELECTRÓNICA	87	18	67	2
INGENIERÍA EN SISTEMAS COMPUTACIONALES	321	72	236	13
INGENIERÍA INDUSTRIAL ESTADÍSTICA	141	28	105	8
MATEMÁTICAS APLICADAS	65	9	54	2
C. C. DE LA SALUD	1.278	258	953	67
CULTURA FÍSICA Y DEPORTES	95	14	78	3
ENFERMERÍA	266	44	206	16
ESTOMATOLOGÍA	191	44	138	9
MEDICINA	353	74	268	11
NUTRICIÓN	192	40	138	14
OPTOMETRÍA	73	17	49	7
TERAPIA FÍSICA	108	25	76	7
C. C. DEL DISEÑO Y DE LA CONSTRUCCION	1.161	265	840	56
ARQUITECTURA	277	64	203	10
DISEÑO DE INTERIORES	93	25	62	6
DISEÑO DE MODA EN INDUMENTARIA Y TEXTILES	217	58	146	13
DISEÑO GRÁFICO	154	26	119	9
DISEÑO INDUSTRIAL	194	41	141	12
INGENIERÍA CIVIL	192	45	141	6
URBANISMO	34	6	28	-
C. C. ECONOMICAS Y ADMINISTRATIVAS	1.930	430	1.397	103
ADMN. DE EMPRESAS	351	87	248	16
ADMN. DE PRODUCCIÓN Y SERVICIOS	107	24	78	5
ADMN. FINANCIERA	226	54	159	13
COMERCIO INTERNACIONAL	132	28	99	5
CONTADOR PÚBLICO	460	93	340	27
ECONOMÍA	95	24	62	9
GESTIÓN TURÍSTICA	77	12	64	1
MERCADOTECNIA	287	63	207	17
RELACIONES INDUSTRIALES	195	45	140	10
C. C. SOCIALES Y HUMANIDADES	1.600	373	1.130	97
ASESORÍA PSICOPEDAGÓGICA	135	34	88	13
CIENCIAS POLÍTICAS Y ADMINISTRACIÓN PÚBLICA	108	22	82	4
COMUNICACIÓN E INFORMACIÓN	165	45	114	6
COMUNICACIÓN ORGANIZACIONAL	104	22	68	14
DERECHO	453	119	303	31
DOCENCIA DE FRANCÉS Y ESPAÑOL COMO LENGUAS	29	4	24	1
DOCENCIA DEL IDIOMA INGLÉS	110	19	86	5
FILOSOFÍA	31	9	20	2
HISTORIA	64	12	46	6
PSICOLOGÍA	283	67	205	11
SOCIOLOGÍA	28	4	24	-
TRABAJO SOCIAL	90	16	70	4
C. DE LAS ARTES Y LA CULTURA	332	69	246	17
ARTES CINEMATOGRAFICAS Y AUDIOVISUALES	57	12	45	-
ARTES ESCÉNICAS	51	11	38	2
ESTUDIOS DEL ARTE Y GESTION CULTURAL	74	19	50	5
LETRAS HISPÁNICAS	82	11	67	4
MÚSICA	68	16	46	6
C. C. DE LA INGENIERÍA	840	169	627	44
ING. EN MANUFACTURA Y AUTOMATIZACIÓN INDUSTRIAL	88	21	59	8
INGENIERÍA AUTOMOTRIZ	235	42	184	9
INGENIERÍA BIOMÉDICA	221	50	161	10
INGENIERÍA EN DISEÑO MECÁNICO	37	8	26	3
INGENIERÍA EN ENERGÍAS RENOVABLES	102	21	73	8
INGENIERÍA ROBÓTICA	157	27	124	6
C. C. EMPRESARIALES	467	88	355	24
ADMN. Y GESTIÓN FISCAL DE PYMES	124	26	91	7
AGRONEGOCIOS	115	25	79	11
COMERCIO ELECTRÓNICO	46	10	33	3
LOGÍSTICA EMPRESARIAL	182	27	152	3

16G.- ¿ESTA VIVIENDA TIENE DRENAJE O DESAGUE CONECTADO A...

CENTRO / CARRERA	TOTAL	DRENAJE O DESAGUE			
		PÚBLICA?	BARRANCA	UNA FOSA SÉPTICA?	NO TIENE DRENAJE.
TOTAL	5,584	5,424	49	97	14
C. EDUCACIÓN MEDIA	1,335	1,315	6	14	-
BACHILLERATO	1,335	1,315	6	14	-
TOTAL LICENCIATURA	4,249	4,109	43	83	14
C. AGROPECUARIAS	197	183	7	7	-
INGENIERÍA AGROINDUSTRIAL	43	41	2	-	-
INGENIERÍA EN AGRONOMÍA	51	44	3	4	-
MEDICINA VETERINARIA Y ZOOTECNIA	103	98	2	3	-
C. BÁSICAS	644	624	7	13	-
ANÁLISIS QUÍMICO BIOLÓGICO	98	93	3	2	-
BIOLOGÍA	49	49	-	-	-
BIOTECNOLOGÍA	51	49	1	1	-
CIENCIAS AMBIENTALES	-	-	-	-	-
INFORMÁTICA Y TECNOLOGÍAS COMPUTACIONALES	56	56	-	-	-
INGENIERÍA BIOQUÍMICA	59	57	-	2	-
INGENIERÍA EN COMPUTACIÓN INTELIGENTE	57	56	-	1	-
INGENIERÍA EN ELECTRÓNICA	43	41	1	1	-
INGENIERÍA EN SISTEMAS COMPUTACIONALES	145	141	1	3	-
INGENIERÍA INDUSTRIAL ESTADÍSTICA	50	47	1	2	-
MATEMÁTICAS APLICADAS	36	35	-	1	-
C. DE LA SALUD	601	584	6	9	2
CULTURA FÍSICA Y DEPORTES	51	51	-	-	-
ENFERMERÍA	151	144	1	6	-
ESTOMATOLOGÍA	81	80	1	-	-
MEDICINA	153	150	2	1	-
NUTRICIÓN	80	76	-	2	2
OPTOMETRÍA	38	37	1	-	-
TERAPIA FÍSICA	47	46	1	-	-
C. DEL DISEÑO Y DE LA CONSTRUCCION	483	467	5	10	1
ARQUITECTURA	99	96	1	2	-
DISEÑO DE INTERIORES	36	34	1	1	-
DISEÑO DE MODA EN INDUMENTARIA Y TEXTILES	82	78	2	2	-
DISEÑO GRÁFICO	80	78	-	2	-
DISEÑO INDUSTRIAL	80	79	-	1	-
INGENIERÍA CIVIL	89	86	-	2	1
URBANISMO	17	16	1	-	-
C. ECONÓMICAS Y ADMINISTRATIVAS	888	852	11	24	1
ADMON. DE EMPRESAS	150	144	2	4	-
ADMON. DE PRODUCCIÓN Y SERVICIOS	52	49	1	2	-
ADMON. FINANCIERA	106	100	1	4	1
COMERCIO INTERNACIONAL	53	51	-	2	-
CONTADOR PÚBLICO	206	196	2	8	-
ECONOMÍA	40	40	-	-	-
GESTIÓN TURÍSTICA	45	44	1	-	-
MERCADOTECNIA	133	128	3	2	-
RELACIONES INDUSTRIALES	103	100	1	2	-
C. SOCIALES Y HUMANIDADES	691	672	6	9	4
ASESORÍA PSICOPEDAGÓGICA	55	53	-	-	2
CIENCIAS POLÍTICAS Y ADMINISTRACIÓN PÚBLICA	50	48	1	1	-
COMUNICACIÓN E INFORMACIÓN	71	71	-	-	-
COMUNICACIÓN ORGANIZACIONAL	41	40	1	-	-
DERECHO	163	160	-	3	-
DOCENCIA DE FRANCÉS Y ESPAÑOL COMO LENGUAS	18	18	-	-	-
DOCENCIA DEL IDIOMA INGLÉS	63	62	1	-	-
FILOSOFÍA	12	12	-	-	-
HISTORIA	29	29	-	-	-
PSICOLOGÍA	123	117	3	2	1
SOCIOLOGÍA	14	13	-	1	-
TRABAJO SOCIAL	52	49	-	2	1
C. DE LAS ARTES Y LA CULTURA	149	146	-	1	2
ARTES CINEMATOGRAFICAS Y AUDIOVISUALES	25	25	-	-	-
ARTES ESCÉNICAS	24	23	-	-	1
ESTUDIOS DEL ARTE Y GESTION CULTURAL	28	27	-	-	1
LETRAS HISPÁNICAS	47	46	-	1	-
MÚSICA	25	25	-	-	-
C. DE LA INGENIERÍA	381	372	1	6	2
ING. EN MANUFACTURA Y AUTOMATIZACIÓN INDUSTRIAL	39	38	-	1	-
INGENIERÍA AUTOMOTRIZ	101	100	-	1	-
INGENIERÍA BIOMÉDICA	100	97	-	2	1
INGENIERÍA EN DISEÑO MECÁNICO	19	19	-	-	-
INGENIERÍA EN ENERGÍAS RENOVABLES	43	41	1	1	-
INGENIERÍA ROBÓTICA	79	77	-	1	1
C. EMPRESARIALES	215	209	-	4	2
ADMON. Y GESTIÓN FISCAL DE PYMES	55	52	-	3	-
AGRONEGOCIOS	39	38	-	1	-
COMERCIO ELECTRÓNICO	25	25	-	-	-
LOGÍSTICA EMPRESARIAL	96	94	-	-	2

16 H.- ¿EN ESTA VIVIENDA LA LUZ ELÉCTRICA LA OBTIENEN...

CENTRO / CARRERA	TOTAL	LUZ ELÉCTRICA				
		PÚBLICO?	PARTICULAR?	SOLAR?	DE OTRA?	NO CUENTA
TOTAL	5,584	5,531	32	13	6	2
C. EDUCACIÓN MEDIA	1,335	1,328	4	2	1	-
BACHILLERATO	1,335	1,328	4	2	1	-
TOTAL LICENCIATURA	4,249	4,203	28	11	5	2
C. AGROPECUARIAS	197	196	1	-	-	-
INGENIERÍA AGROINDUSTRIAL	43	42	1	-	-	-
INGENIERÍA EN AGRONOMÍA	51	51	-	-	-	-
MEDICINA VETERINARIA Y ZOOTECNIA	103	103	-	-	-	-
C. BÁSICAS	644	637	5	2	-	-
ANÁLISIS QUÍMICO BIOLÓGICO	98	97	1	-	-	-
BIOLOGÍA	49	49	-	-	-	-
BIOTECNOLOGÍA	51	49	2	-	-	-
CIENCIAS AMBIENTALES	-	-	-	-	-	-
INFORMÁTICA Y TECNOLOGÍAS COMPUTACIONALES	56	56	-	-	-	-
INGENIERÍA BIOQUÍMICA	59	58	-	1	-	-
INGENIERÍA EN COMPUTACIÓN INTELIGENTE	57	56	1	-	-	-
INGENIERÍA EN ELECTRÓNICA	43	43	-	-	-	-
INGENIERÍA EN SISTEMAS COMPUTACIONALES	145	144	-	1	-	-
INGENIERÍA INDUSTRIAL ESTADÍSTICA	50	50	-	-	-	-
MATEMÁTICAS APLICADAS	36	35	1	-	-	-
C. DE LA SALUD	601	597	3	-	-	1
CULTURA FÍSICA Y DEPORTES	51	50	-	-	-	1
ENFERMERÍA	151	150	1	-	-	-
ESTOMATOLOGÍA	81	81	-	-	-	-
MEDICINA	153	153	-	-	-	-
NUTRICIÓN	80	79	1	-	-	-
OPTOMETRÍA	38	37	1	-	-	-
TERAPIA FÍSICA	47	47	-	-	-	-
C. DEL DISEÑO Y DE LA CONSTRUCCION	483	479	2	2	-	-
ARQUITECTURA	99	97	-	2	-	-
DISEÑO DE INTERIORES	36	35	1	-	-	-
DISEÑO DE MODA EN INDUMENTARIA Y TEXTILES	82	82	-	-	-	-
DISEÑO GRÁFICO	80	79	1	-	-	-
DISEÑO INDUSTRIAL	80	80	-	-	-	-
INGENIERÍA CIVIL	89	89	-	-	-	-
URBANISMO	17	17	-	-	-	-
C. ECONÓMICAS Y ADMINISTRATIVAS	888	879	5	1	3	-
ADMN. DE EMPRESAS	150	148	2	-	-	-
ADMN. DE PRODUCCIÓN Y SERVICIOS	52	51	-	-	1	-
ADMN. FINANCIERA	106	106	-	-	-	-
COMERCIO INTERNACIONAL	53	51	1	1	-	-
CONTADOR PÚBLICO	206	203	1	-	2	-
ECONOMÍA	40	40	-	-	-	-
GESTIÓN TURÍSTICA	45	45	-	-	-	-
MERCADOTECNIA	133	132	1	-	-	-
RELACIONES INDUSTRIALES	103	103	-	-	-	-
C. SOCIALES Y HUMANIDADES	691	684	7	-	-	-
ASESORÍA PSICOPEDAGÓGICA	55	55	-	-	-	-
CIENCIAS POLÍTICAS Y ADMINISTRACIÓN PÚBLICA	50	50	-	-	-	-
COMUNICACIÓN E INFORMACIÓN	71	71	-	-	-	-
COMUNICACIÓN ORGANIZACIONAL	41	41	-	-	-	-
DERECHO	163	161	2	-	-	-
DOCENCIA DE FRANCÉS Y ESPAÑOL COMO LENGUAS	18	18	-	-	-	-
DOCENCIA DEL IDIOMA INGLÉS	63	63	-	-	-	-
FILOSOFÍA	12	12	-	-	-	-
HISTORIA	29	28	1	-	-	-
PSICOLOGÍA	123	120	3	-	-	-
SOCIOLOGÍA	14	13	1	-	-	-
TRABAJO SOCIAL	52	52	-	-	-	-
C. DE LAS ARTES Y LA CULTURA	149	144	1	3	1	-
ARTES CINEMATOGRAFICAS Y AUDIOVISUALES	25	25	-	-	-	-
ARTES ESCÉNICAS	24	22	-	1	1	-
ESTUDIOS DEL ARTE Y GESTION CULTURAL	28	27	1	-	-	-
LETRAS HISPÁNICAS	47	46	-	1	-	-
MÚSICA	25	24	-	1	-	-
C. DE LA INGENIERÍA	381	378	2	1	-	-
ING. EN MANUFACTURA Y AUTOMATIZACIÓN INDUSTRIAL	39	39	-	-	-	-
INGENIERÍA AUTOMOTRIZ	101	101	-	-	-	-
INGENIERÍA BIOMÉDICA	100	99	1	-	-	-
INGENIERÍA EN DISEÑO MECÁNICO	19	19	-	-	-	-
INGENIERÍA EN ENERGÍAS RENOVABLES	43	42	-	1	-	-
INGENIERÍA ROBÓTICA	79	78	1	-	-	-
C. EMPRESARIALES	215	209	2	2	1	1
ADMN. Y GESTIÓN FISCAL DE PYMES	55	53	2	-	-	-
AGRONEGOCIOS	39	38	-	-	1	-
COMERCIO ELECTRÓNICO	25	24	-	-	-	1
LOGÍSTICA EMPRESARIAL	96	94	-	2	-	-

16I.- ¿CUÁNTOS FOCOS TIENEN LAS VIVIENDAS DE LOS ESTUDIANTES?

CENTRO / CARRERA	TOTAL	TIPO	
		INCANDESCENTE	AHORRADORES
TOTAL	71,091	15,693	55,398
C. EDUCACIÓN MEDIA	18,646	2,821	15,825
BACHILLERATO	18,646	2,821	15,825
TOTAL LICENCIATURA	52,445	12,872	39,573
C. AGROPECUARIAS	2,231	481	1,750
INGENIERÍA AGROINDUSTRIAL	484	120	364
INGENIERÍA EN AGRONOMÍA	557	137	420
MEDICINA VETERINARIA Y ZOOTECNIA	1,190	224	966
C. BÁSICAS	7,861	1,656	6,205
ANÁLISIS QUÍMICO BIOLÓGICO	941	269	672
BIOLOGÍA	579	125	454
BIOTECNOLOGÍA	665	131	534
CIENCIAS AMBIENTALES	-	-	-
INFORMÁTICA Y TECNOLOGÍAS COMPUTACIONALES	636	96	540
INGENIERÍA BIOQUÍMICA	753	149	604
INGENIERÍA EN COMPUTACIÓN INTELIGENTE	751	169	582
INGENIERÍA EN ELECTRÓNICA	557	120	437
INGENIERÍA EN SISTEMAS COMPUTACIONALES	1,747	388	1,359
INGENIERÍA INDUSTRIAL ESTADÍSTICA	898	148	750
MATEMÁTICAS APLICADAS	334	61	273
C. DE LA SALUD	6,921	1,742	5,179
CULTURA FÍSICA Y DEPORTES	519	113	406
ENFERMERÍA	1,326	401	925
ESTOMATOLOGÍA	1,055	223	832
MEDICINA	2,108	494	1,614
NUTRICIÓN	976	260	716
OPTOMETRÍA	414	114	300
TERAPIA FÍSICA	523	137	386
C. DEL DISEÑO Y DE LA CONSTRUCCION	6,741	1,498	5,243
ARQUITECTURA	2,034	473	1,561
DISEÑO DE INTERIORES	407	113	294
DISEÑO DE MODA EN INDUMENTARIA Y TEXTILES	1,070	227	843
DISEÑO GRÁFICO	853	156	697
DISEÑO INDUSTRIAL	1,030	236	794
INGENIERÍA CIVIL	1,137	262	875
URBANISMO	210	31	179
C. ECONÓMICAS Y ADMINISTRATIVAS	10,726	2,934	7,792
ADMN. DE EMPRESAS	1,907	478	1,429
ADMN. DE PRODUCCIÓN Y SERVICIOS	508	162	346
ADMN. FINANCIERA	1,360	425	935
COMERCIO INTERNACIONAL	740	232	508
CONTADOR PÚBLICO	2,490	655	1,835
ECONOMÍA	602	157	445
GESTIÓN TURÍSTICA	456	88	368
MERCADOTECNIA	1,620	424	1,196
RELACIONES INDUSTRIALES	1,043	313	730
C. SOCIALES Y HUMANIDADES	8,886	2,406	6,480
ASESORÍA PSICOPEDAGÓGICA	740	206	534
CIENCIAS POLÍTICAS Y ADMINISTRACIÓN PÚBLICA	569	159	410
COMUNICACIÓN E INFORMACIÓN	913	212	701
COMUNICACIÓN ORGANIZACIONAL	449	169	280
DERECHO	2,686	829	1,857
DOCENCIA DE FRANCÉS Y ESPAÑOL COMO LENGUAS EXTRANJERAS	181	67	114
DOCENCIA DEL IDIOMA INGLÉS	584	108	476
FILOSOFÍA	158	62	96
HISTORIA	321	74	247
PSICOLOGÍA	1,612	397	1,215
SOCIOLOGÍA	176	54	122
TRABAJO SOCIAL	497	69	428
C. DE LAS ARTES Y LA CULTURA	1,738	384	1,354
ARTES CINEMATOGRAFICAS Y AUDIOVISUALES	331	73	258
ARTES ESCÉNICAS	266	55	211
ESTUDIOS DEL ARTE Y GESTION CULTURAL	372	46	326
LETRAS HISPÁNICAS	450	120	330
MÚSICA	319	90	229
C. DE LA INGENIERÍA	4,845	1,082	3,763
ING. EN MANUFACTURA Y AUTOMATIZACIÓN INDUSTRIAL	437	70	367
INGENIERÍA AUTOMOTRIZ	1,270	287	983
INGENIERÍA BIOMÉDICA	1,430	289	1,141
INGENIERÍA EN DISEÑO MECÁNICO	292	105	187
INGENIERÍA EN ENERGÍAS RENOVABLES	507	135	372
INGENIERÍA ROBÓTICA	909	196	713
C. EMPRESARIALES	2,496	689	1,807
ADMN. Y GESTIÓN FISCAL DE PYMES	657	186	471
AGRONEGOCIOS	484	139	345
COMERCIO ELECTRÓNICO	258	109	149
LOGÍSTICA EMPRESARIAL	1,097	255	842

16J.- ¿EL COMBUSTIBLE QUE MÁS USAN PARA COCINAR ES...

CENTRO / CARRERA	TOTAL	TIPO					
		GAS DE TANQUE?	CARBÓN?	GAS NATURAL O DE TUBERÍA	ELECTRICIDAD?	OTRO COMBUSTIBLE?	LEÑA?
TOTAL	5.584	4.060	58	1.390	61	8	7
C. EDUCACIÓN MEDIA	1.335	1.016	27	281	7	4	-
BACHILLERATO	1.335	1.016	27	281	7	4	-
TOTAL LICENCIATURA	4.249	3.044	31	1.109	54	4	7
C. AGROPECUARIAS	197	137	3	53	3	-	1
INGENIERÍA AGROINDUSTRIAL	43	29	-	13	1	-	-
INGENIERÍA EN AGRONOMÍA	51	35	-	15	-	-	1
MEDICINA VETERINARIA Y ZOOTECNIA	103	73	3	25	2	-	-
C. BÁSICAS	644	477	3	155	5	1	3
ANÁLISIS QUÍMICO BIOLÓGICO	98	78	-	18	-	-	2
BIOLOGÍA	49	35	-	14	-	-	-
BIOTECNOLOGÍA	51	39	1	10	1	-	-
CIENCIAS AMBIENTALES	-	-	-	-	-	-	-
INFORMÁTICA Y TECNOLOGÍAS COMPUTACIONALES	56	46	-	10	-	-	-
INGENIERÍA BIOQUÍMICA	59	42	-	17	-	-	-
INGENIERÍA EN COMPUTACIÓN INTELIGENTE	57	39	-	16	1	1	-
INGENIERÍA EN ELECTRÓNICA	43	30	2	10	-	-	1
INGENIERÍA EN SISTEMAS COMPUTACIONALES	145	113	-	32	-	-	-
INGENIERÍA INDUSTRIAL ESTADÍSTICA	50	32	-	16	2	-	-
MATEMÁTICAS APLICADAS	36	23	-	12	1	-	-
C. DE LA SALUD	601	444	2	151	4	-	-
CULTURA FÍSICA Y DEPORTES	51	40	-	11	-	-	-
ENFERMERÍA	151	122	-	29	-	-	-
ESTOMATOLOGÍA	81	56	1	24	-	-	-
MEDICINA	153	112	-	40	1	-	-
NUTRICIÓN	80	58	1	18	3	-	-
OPTOMETRÍA	38	27	-	11	-	-	-
TERAPIA FÍSICA	47	29	-	18	-	-	-
C. DEL DISEÑO Y DE LA CONSTRUCCION	483	338	4	132	7	2	-
ARQUITECTURA	99	69	-	27	2	1	-
DISEÑO DE INTERIORES	36	24	1	11	-	-	-
DISEÑO DE MODA EN INDUMENTARIA Y TEXTILES	82	49	1	30	1	1	-
DISEÑO GRÁFICO	80	63	-	15	2	-	-
DISEÑO INDUSTRIAL	80	57	1	20	2	-	-
INGENIERÍA CIVIL	89	66	1	22	-	-	-
URBANISMO	17	10	-	7	-	-	-
C. ECONÓMICAS Y ADMINISTRATIVAS	888	646	7	216	18	-	1
ADMN. DE EMPRESAS	150	116	2	31	1	-	-
ADMN. DE PRODUCCIÓN Y SERVICIOS	52	34	-	17	1	-	-
ADMN. FINANCIERA	106	78	1	25	2	-	-
COMERCIO INTERNACIONAL	53	32	1	17	3	-	-
CONTADOR PÚBLICO	206	153	-	46	6	-	1
ECONOMÍA	40	30	-	10	-	-	-
GESTIÓN TURÍSTICA	45	32	1	11	1	-	-
MERCADOTECNIA	133	96	2	33	2	-	-
RELACIONES INDUSTRIALES	103	75	-	26	2	-	-
C. SOCIALES Y HUMANIDADES	691	489	2	190	9	1	-
ASESORÍA PSICOPEDAGÓGICA	55	38	-	16	1	-	-
CIENCIAS POLÍTICAS Y ADMINISTRACIÓN PÚBLICA	50	35	-	15	-	-	-
COMUNICACIÓN E INFORMACIÓN	71	59	-	11	1	-	-
COMUNICACIÓN ORGANIZACIONAL	41	30	-	10	1	-	-
DERECHO	163	102	-	58	2	1	-
DOCENCIA DE FRANCÉS Y ESPAÑOL COMO LENGUAS	18	13	-	5	-	-	-
DOCENCIA DEL IDIOMA INGLÉS	63	47	1	14	1	-	-
FILOSOFÍA	12	4	-	7	1	-	-
HISTORIA	29	22	-	7	-	-	-
PSICOLOGÍA	123	89	1	31	2	-	-
SOCIOLOGÍA	14	10	-	4	-	-	-
TRABAJO SOCIAL	52	40	-	12	-	-	-
C. DE LAS ARTES Y LA CULTURA	149	99	1	47	2	-	-
ARTES CINEMATOGRÁFICAS Y AUDIOVISUALES	25	14	-	10	1	-	-
ARTES ESCÉNICAS	24	15	-	9	-	-	-
ESTUDIOS DEL ARTE Y GESTION CULTURAL	28	18	-	9	1	-	-
LETRAS HISPÁNICAS	47	34	1	12	-	-	-
MÚSICA	25	18	-	7	-	-	-
C. DE LA INGENIERÍA	381	270	6	101	3	-	1
ING. EN MANUFACTURA Y AUTOMATIZACIÓN	39	26	1	10	1	-	1
INGENIERÍA AUTOMOTRIZ	101	69	-	31	1	-	-
INGENIERÍA BIOMÉDICA	100	69	1	30	-	-	-
INGENIERÍA EN DISEÑO MECÁNICO	19	13	2	4	-	-	-
INGENIERÍA EN ENERGÍAS RENOVABLES	43	31	-	11	1	-	-
INGENIERÍA ROBÓTICA	79	62	2	15	-	-	-
C. EMPRESARIALES	215	144	3	64	3	-	1
ADMN. Y GESTIÓN FISCAL DE PYMES	55	33	2	20	-	-	-
AGRONEGOCIOS	39	22	-	15	1	-	1
COMERCIO ELECTRÓNICO	25	18	1	6	-	-	-
LOGÍSTICA EMPRESARIAL	96	71	-	23	2	-	-

17.- ¿CUÁL ES EL MONTO MENSUAL DE LA RENTA O DE HIPOTECA?

CENTRO / CARRERA	TOTAL	TIPO						
		MENOS DE \$1,000.00	HASTA \$2,500.00	HASTA \$4,500.00	HASTA \$7,500.00	HASTA \$9,000.00	MÁS DE \$9,000.00	NO APLICA
TOTAL	5,584	2,091	1,298	614	118	277	83	1,103
C. EDUCACIÓN MEDIA	1,335	53	231	169	32	82	23	745
BACHILLERATO	1,335	53	231	169	32	82	23	745
TOTAL LICENCIATURA	4,249	2,038	1,067	445	86	195	60	358
C. AGROPECUARIAS	197	94	59	12	3	11	1	17
INGENIERÍA AGROINDUSTRIAL	43	15	19	2	-	2	-	5
INGENIERÍA EN AGRONOMÍA	51	32	11	2	1	2	-	3
MEDICINA VETERINARIA Y ZOOTECNIA	103	47	29	8	2	7	1	9
C. BÁSICAS	644	326	161	66	8	21	9	53
ANÁLISIS QUÍMICO BIOLÓGICO	98	50	29	10	-	-	2	7
BIOLOGÍA	49	24	14	2	1	4	-	4
BIOTECNOLOGÍA	51	22	16	5	1	1	2	4
CIENCIAS AMBIENTALES	-	-	-	-	-	-	-	-
INFORMÁTICA Y TECNOLOGÍAS	56	31	8	4	1	3	1	8
INGENIERÍA BIOQUÍMICA	59	27	15	11	2	-	1	3
INGENIERÍA EN COMPUTACIÓN INTELIGENTE	57	31	15	6	1	1	-	3
INGENIERÍA EN ELECTRÓNICA	43	23	13	4	-	-	-	3
INGENIERÍA EN SISTEMAS COMPUTACIONALES	145	77	38	9	1	9	2	9
INGENIERÍA INDUSTRIAL ESTADÍSTICA	50	23	6	10	1	3	1	6
MATEMÁTICAS APLICADAS	36	18	7	5	-	-	-	6
C. DE LA SALUD	601	319	139	67	12	16	6	42
CULTURA FÍSICA Y DEPORTES	51	23	15	6	-	1	-	6
ENFERMERÍA	151	79	48	8	-	2	-	14
ESTOMATOLOGÍA	81	42	16	9	3	2	1	8
MEDICINA	153	79	31	23	4	8	4	4
NUTRICIÓN	80	45	13	9	2	1	1	9
OPTOMETRÍA	38	26	7	3	2	-	-	-
TERAPIA FÍSICA	47	25	9	9	1	2	-	1
C. DEL DISEÑO Y DE LA CONSTRUCCION	483	221	109	62	15	30	10	36
ARQUITECTURA	99	44	22	12	8	6	2	5
DISEÑO DE INTERIORES	36	18	7	2	2	3	-	4
DISEÑO DE MODA EN INDUMENTARIA Y TEXTILES	82	36	20	12	2	5	2	5
DISEÑO GRÁFICO	80	36	23	15	-	3	-	3
DISEÑO INDUSTRIAL	80	29	17	10	2	9	5	8
INGENIERÍA CIVIL	89	49	15	11	1	3	1	9
URBANISMO	17	9	5	-	-	1	-	2
C. ECONÓMICAS Y ADMINISTRATIVAS	888	414	246	91	15	35	13	74
ADMN. DE EMPRESAS	150	75	38	15	1	2	4	15
ADMN. DE PRODUCCIÓN Y SERVICIOS	52	26	11	5	-	2	1	7
ADMN. FINANCIERA	106	51	24	9	5	8	1	8
COMERCIO INTERNACIONAL	53	14	18	11	-	2	5	3
CONTADOR PÚBLICO	206	104	63	20	3	8	1	7
ECONOMÍA	40	17	10	5	1	2	-	5
GESTIÓN TURÍSTICA	45	22	12	5	-	2	-	4
MERCADOTECNIA	133	56	44	10	4	6	1	12
RELACIONES INDUSTRIALES	103	49	26	11	1	3	-	13
C. SOCIALES Y HUMANIDADES	691	325	176	71	16	37	8	58
ASESORÍA PSICOPEDAGÓGICA	55	26	13	4	2	3	2	5
CIENCIAS POLÍTICAS Y ADMINISTRACIÓN PÚBLICA	50	23	15	2	-	2	1	7
COMUNICACIÓN E INFORMACIÓN	71	32	17	8	3	1	2	8
COMUNICACIÓN ORGANIZACIONAL	41	19	8	8	2	1	-	3
DERECHO	163	77	35	22	6	8	3	12
DOCENCIA DE FRANCÉS Y ESPAÑOL COMO	18	9	5	-	-	2	-	2
DOCENCIA DEL IDIOMA INGLÉS	63	39	15	4	-	3	-	2
FILOSOFÍA	12	3	3	1	-	2	-	3
HISTORIA	29	13	14	1	-	-	-	1
PSICOLOGÍA	123	49	35	16	2	12	-	9
SOCIOLOGÍA	14	8	4	1	-	1	-	-
TRABAJO SOCIAL	52	27	12	4	1	2	-	6
C. DE LAS ARTES Y LA CULTURA	149	63	38	19	5	11	1	12
ARTES CINEMATOGRÁFICAS Y AUDIOVISUALES	25	7	8	4	2	-	1	3
ARTES ESCÉNICAS	24	9	8	2	1	4	-	-
ESTUDIOS DEL ARTE Y GESTION CULTURAL	28	11	6	7	1	2	-	1
LETRAS HISPÁNICAS	47	27	10	2	-	3	-	5
MÚSICA	25	9	6	4	1	2	-	3
C. DE LA INGENIERÍA	381	177	81	37	10	21	8	47
ING. EN MANUFACTURA Y AUTOMATIZACIÓN	39	12	14	3	2	-	1	7
INGENIERÍA AUTOMOTRIZ	101	47	22	9	2	8	2	11
INGENIERÍA BIOMÉDICA	100	49	19	13	4	1	1	13
INGENIERÍA EN DISEÑO MECÁNICO	19	10	4	-	-	1	1	3
INGENIERÍA EN ENERGÍAS RENOVABLES	43	23	5	2	-	5	2	6
INGENIERÍA ROBÓTICA	79	36	17	10	2	6	1	7
C. EMPRESARIALES	215	99	58	20	2	13	4	19
ADMN. Y GESTIÓN FISCAL DE PYMES	55	19	16	7	-	5	2	6
AGRONEGOCIOS	39	23	6	1	2	-	2	5
COMERCIO ELECTRÓNICO	25	9	8	4	-	1	-	3
LOGÍSTICA EMPRESARIAL	96	48	28	8	-	7	-	5

18.- LA VIVIENDA CUENTA CON...

CENTRO / CARRERA	TOTAL	ELECTRODOMÉSTICO																		
		ESTÉREO, ...	RADIO?	TELEV. ANALÓGIC	TELEV. DIGITAL?	DVD,...	VIDEOCASE TERA?	LICUADORA?	TOSTADOR?	MICROONDA S?	REFRIGERAD OR?	ESTUFA?	LAVADORA?	PLANCHA?	MÁQUINA DE COSER?	VENTILADOR?	ASPIRADORA?	COMPUTADORA ?	IMPRESORA	VIDEOJUEGOS?
TOTAL	93.233	4.584	3.523	4.886	9.618	6.001	1.328	5.959	2.267	4.669	5.666	5.614	5.823	5.737	1.851	6.662	1.883	8.847	3.971	4.344
C. EDUCACIÓN MEDIA	22.719	1.060	759	956	2.473	1.490	284	1.432	629	1.175	1.351	1.332	1.405	1.396	363	1.756	512	2.065	1.068	1.213
BACHILLERATO	22.719	1.060	759	956	2.473	1.490	284	1.432	629	1.175	1.351	1.332	1.405	1.396	363	1.756	512	2.065	1.068	1.213
TOTAL LICENCIATURA	70.514	3.524	2.764	3.930	7.145	4.511	1.044	4.527	1.638	3.494	4.315	4.282	4.418	4.341	1.488	4.906	1.371	6.782	2.903	3.131
C. AGROPECUARIAS	3.086	133	121	169	310	180	39	209	60	160	202	202	215	203	75	229	56	286	110	127
INGENIERÍA AGROINDUSTRIAL	677	29	23	39	70	39	5	46	13	37	44	46	51	44	14	46	10	68	21	32
INGENIERÍA EN AGRONOMÍA	756	34	27	45	80	45	11	55	14	38	53	52	53	56	20	47	12	63	24	27
MEDICINA VETERINARIA Y	1.653	70	71	85	160	96	23	108	33	85	105	104	111	103	41	136	34	155	65	68
C. BÁSICAS	10.899	502	443	650	1.060	671	178	677	240	521	651	656	669	658	245	698	209	1.111	460	600
ANÁLISIS QUÍMICO BIOLÓGICO	1.527	66	71	113	136	86	22	103	33	72	99	101	101	105	42	88	24	140	68	57
BIOLOGÍA	742	31	35	50	65	44	12	55	18	34	52	49	51	50	15	38	10	73	25	35
BIOTECNOLOGÍA	788	33	27	41	79	49	6	55	20	42	51	52	54	49	17	47	10	95	34	27
CIENCIAS AMBIENTALES	-	-	-	-	-	-	-	-	-	-	-	-	-	-	-	-	-	-	-	-
INFORMÁTICA Y TECNOLOGÍAS	1.036	41	51	65	99	64	19	54	23	50	56	56	60	59	28	70	22	106	44	69
INGENIERÍA BIOQUÍMICA	963	35	35	55	99	66	12	61	20	50	59	62	58	61	15	58	21	110	47	39
INGENIERÍA EN COMPUTACIÓN	1.077	53	49	43	124	71	19	60	24	50	57	60	60	55	22	57	21	124	51	77
INGENIERÍA EN ELECTRÓNICA	720	39	27	47	66	38	11	45	11	31	45	44	44	45	17	54	16	73	33	34
INGENIERÍA EN SISTEMAS	2.544	129	97	145	251	162	46	153	53	118	146	146	153	148	60	176	56	256	101	148
INGENIERÍA INDUSTRIAL	958	46	35	49	99	55	21	53	29	44	51	50	51	52	16	77	21	88	39	82
MATEMÁTICAS APLICADAS	544	29	16	42	42	36	10	38	9	30	35	36	37	34	13	33	8	46	18	32
C. DE LA SALUD	9.760	481	357	544	991	596	145	639	226	492	612	605	630	611	174	692	188	951	419	407
CULTURA FÍSICA Y DEPORTES	792	46	32	58	70	47	12	53	23	41	51	51	55	54	13	44	15	69	27	31
ENFERMERÍA	2.163	106	82	152	214	116	35	159	29	115	152	152	160	154	36	134	30	194	90	53
ESTOMATOLOGÍA	1.429	63	55	62	160	94	24	90	30	68	82	81	92	85	25	105	31	141	63	78
MEDICINA	2.705	131	97	130	275	167	39	159	77	133	158	154	161	155	38	204	62	290	133	142
NUTRICIÓN	1.325	67	40	68	148	87	21	82	35	65	82	81	82	79	24	94	27	130	60	53
OPTOMETRÍA	615	32	24	36	62	36	9	47	12	30	39	39	38	37	14	47	11	56	16	30
TERAPIA FÍSICA	731	36	27	38	62	49	5	49	20	40	48	47	42	47	24	64	12	71	30	20
C. DEL DISEÑO Y DE LA	8.163	404	307	435	818	516	110	523	216	395	484	483	497	498	195	554	171	822	369	366
ARQUITECTURA	1.832	92	74	57	212	135	29	110	56	82	98	100	104	103	29	145	38	176	85	107
DISEÑO DE INTERIORES	580	27	23	29	59	37	4	38	11	31	36	37	36	41	16	42	15	54	24	20
DISEÑO DE MODA EN INDUMENTARIA	1.406	68	51	72	127	90	23	93	42	68	84	82	92	86	50	103	30	139	62	44
DISEÑO GRÁFICO	1.245	65	39	85	116	75	16	83	25	62	81	78	81	82	25	75	20	129	52	56
DISEÑO INDUSTRIAL	1.392	71	50	84	120	82	19	85	40	70	81	81	79	80	43	92	37	153	59	66
INGENIERÍA CIVIL	1.402	64	54	83	154	77	18	93	35	69	87	87	86	87	27	81	26	138	71	63
URBANISMO	306	17	16	25	30	20	1	21	7	13	17	16	19	19	5	16	5	33	16	10
C. ECONÓMICAS Y	14.195	697	552	791	1.494	942	196	938	316	741	901	888	912	901	268	964	258	1.316	562	558
ADMN. DE EMPRESAS	2.500	121	105	132	261	168	40	157	68	137	149	148	154	147	48	180	46	225	95	119
ADMN. DE PRODUCCIÓN Y	825	41	41	56	90	54	10	59	19	42	52	52	52	56	15	43	13	70	25	35
ADMN. FINANCIERA	1.682	82	68	86	170	115	22	112	37	86	108	105	108	107	33	132	29	156	69	57
COMERCIO INTERNACIONAL	983	60	24	38	117	72	13	58	30	47	54	53	56	55	15	74	24	103	45	45
CONTADOR PÚBLICO	3.191	151	126	206	333	207	54	214	60	159	213	205	214	212	61	190	51	289	130	116
ECONOMÍA	725	35	35	38	69	42	14	43	16	34	47	41	45	43	14	44	17	75	28	45
GESTIÓN TURÍSTICA	606	26	17	31	63	35	6	45	12	34	43	45	44	41	10	42	8	60	23	21
MERCADOTECNIA	2.160	106	81	112	235	151	23	144	44	119	134	137	135	138	47	151	47	197	79	80
RELACIONES INDUSTRIALES	1.523	75	55	92	156	98	14	106	30	83	101	102	104	102	25	108	23	141	68	40

C. SOCIALES Y HUMANIDADES	11,653	633	507	641	1,181	788	182	746	285	558	703	695	718	716	249	811	218	1,082	467	473
ASESORÍA PSICOPEDAGÓGICA	921	56	40	51	83	64	14	57	20	48	56	55	61	55	24	72	16	82	35	32
CIENCIAS POLÍTICAS Y	860	56	43	54	80	55	16	60	20	44	51	50	52	55	16	57	17	73	25	36
COMUNICACIÓN E INFORMACIÓN	1,180	66	49	58	130	82	25	75	25	59	72	71	72	69	22	77	31	106	49	42
COMUNICACIÓN ORGANIZACIONAL	628	38	32	39	65	44	8	43	17	30	41	41	40	38	11	34	10	53	26	18
DERECHO	3,078	154	133	130	340	226	46	180	91	141	167	162	169	180	64	226	66	315	135	153
DOCENCIA DE FRANCÉS Y ESPAÑOL	256	11	9	21	21	18	3	19	7	11	18	18	18	19	8	11	3	24	8	9
DOCENCIA DEL IDIOMA INGLÉS	978	51	48	64	98	59	9	65	18	50	64	64	65	66	20	67	13	85	36	36
FILOSOFÍA	212	11	6	16	19	14	2	13	6	10	12	13	14	12	4	9	5	23	8	15
HISTORIA	480	24	24	37	45	31	3	31	6	19	30	29	31	31	10	45	4	46	19	15
PSICOLOGÍA	2,066	115	79	107	203	136	37	132	51	99	123	126	129	124	47	146	42	194	88	88
SOCIOLOGÍA	245	14	13	12	22	14	6	15	6	12	15	15	15	15	6	13	3	25	12	12
TRABAJO SOCIAL	749	37	31	52	75	45	13	56	18	35	54	51	52	52	17	54	8	56	26	17
C. DE LAS ARTES Y LA CULTURA	2,522	124	96	144	223	157	44	159	57	124	152	150	150	147	58	187	50	271	104	125
ARTES CINEMATOGRAFICAS Y	456	26	19	25	39	32	15	27	10	19	25	25	24	22	9	37	11	51	19	21
ARTES ESCÉNICAS	369	17	15	20	40	21	4	29	7	22	25	25	24	24	6	24	5	36	11	14
ESTUDIOS DEL ARTE Y GESTION	499	25	17	25	39	33	7	30	12	25	29	28	27	29	15	39	10	61	22	26
LETRAS HISPÁNICAS	687	29	22	37	69	38	9	46	12	35	47	47	48	44	19	49	12	70	28	26
MÚSICA	511	27	23	37	36	33	9	27	16	23	26	25	27	28	9	38	12	53	24	38
C. DE LA INGENIERÍA	6,658	350	248	364	691	414	99	410	161	318	390	386	397	397	154	500	147	626	276	330
ING. EN MANUFACTURA Y	705	42	30	39	77	45	13	46	24	28	39	40	39	44	15	47	20	62	20	35
INGENIERÍA AUTOMOTRIZ	1,780	87	59	105	188	116	26	104	39	89	101	100	108	104	37	145	45	158	78	91
INGENIERÍA BIOMÉDICA	1,746	90	67	102	176	108	27	106	47	85	100	100	103	103	44	108	38	171	81	90
INGENIERÍA EN DISEÑO MECÁNICO	365	25	19	11	44	16	4	23	7	15	21	20	22	20	8	37	6	39	16	12
INGENIERÍA EN ENERGÍAS	724	41	31	31	77	45	7	48	18	32	45	46	46	46	19	63	14	67	24	24
INGENIERÍA ROBÓTICA	1,338	65	42	76	129	84	22	83	26	69	84	80	79	80	31	100	24	129	57	78
C. EMPRESARIALES	3,578	200	133	192	377	247	51	226	77	185	220	217	230	210	70	271	74	317	136	145
ADMON. Y GESTIÓN FISCAL DE	982	58	36	48	107	74	15	59	21	45	57	55	60	53	17	74	24	94	39	46
AGRONEGOCIOS	680	41	27	30	76	42	12	42	14	37	40	40	42	39	14	58	13	62	26	25
COMERCIO ELECTRÓNICO	412	25	16	26	34	26	4	26	8	18	26	25	27	25	12	26	8	38	23	19
LOGÍSTICA EMPRESARIAL	1,504	76	54	88	160	105	20	99	34	85	97	97	101	93	27	113	29	123	48	55

19.- ¿CON QUÉ MEDIOS DE TRANSPORTE CUENTA LA FAMILIA...

CENTRO / CARRERA	TOTAL	TIPO					
		AUTOMÓVIL	CAMIONETA CERRADA	CAMIONETA DE CAJA	MOTOCICLETA	BICICLETA	OTRO
TOTAL	14,737	5,826	2,042	1,100	490	5,123	156
C. EDUCACIÓN MEDIA	3,459	1,474	484	190	84	1,195	32
BACHILLERATO	3,459	1,474	484	190	84	1,195	32
TOTAL LICENCIATURA	11,278	4,352	1,558	910	406	3,928	124
C. AGROPECUARIAS	563	181	88	76	27	184	7
INGENIERÍA AGROINDUSTRIAL	142	37	29	21	9	46	-
INGENIERÍA EN AGRONOMÍA	153	38	24	29	10	48	4
MEDICINA VETERINARIA Y ZOOTECNIA	268	106	35	26	8	90	3
C. BÁSICAS	1,634	622	231	120	48	598	15
ANÁLISIS QUÍMICO BIOLÓGICO	217	76	32	15	7	87	-
BIOLOGÍA	110	39	12	9	-	49	1
BIOTECNOLOGÍA	150	51	21	13	7	56	2
CIENCIAS AMBIENTALES	-	-	-	-	-	-	-
INFORMÁTICA Y TECNOLOGÍAS COMPUTACIONALES	128	46	21	10	4	45	2
INGENIERÍA BIOQUÍMICA	178	63	27	12	5	70	1
INGENIERÍA EN COMPUTACIÓN INTELIGENTE	164	60	22	13	5	63	1
INGENIERÍA EN ELECTRÓNICA	113	37	18	15	3	37	3
INGENIERÍA EN SISTEMAS COMPUTACIONALES	355	152	49	22	11	120	1
INGENIERÍA INDUSTRIAL ESTADÍSTICA	146	72	22	7	4	38	3
MATEMÁTICAS APLICADAS	73	26	7	4	2	33	1
C. DE LA SALUD	1,520	618	201	110	58	523	10
CULTURA FÍSICA Y DEPORTES	122	46	13	7	6	50	-
ENFERMERÍA	340	115	46	20	17	140	2
ESTOMATOLOGÍA	237	103	30	27	9	67	1
MEDICINA	413	184	54	29	8	138	-
NUTRICIÓN	189	84	32	15	6	51	1
OPTOMETRÍA	101	37	11	5	7	36	5
TERAPIA FÍSICA	118	49	15	7	5	41	1
C. DEL DISEÑO Y DE LA CONSTRUCCION	1,357	547	183	97	42	472	16
ARQUITECTURA	328	125	52	25	13	110	3
DISEÑO DE INTERIORES	88	31	15	9	1	31	1
DISEÑO DE MODA EN INDUMENTARIA Y TEXTILES	243	104	35	18	12	71	3
DISEÑO GRÁFICO	188	84	23	14	6	59	2
DISEÑO INDUSTRIAL	217	95	22	9	2	83	6
INGENIERÍA CIVIL	249	92	34	20	7	95	1
URBANISMO	44	16	2	2	1	23	-
C. ECONÓMICAS Y ADMINISTRATIVAS	2,288	912	313	191	90	747	35
ADMON. DE EMPRESAS	435	170	59	36	15	150	5
ADMON. DE PRODUCCIÓN Y SERVICIOS	130	55	15	10	3	41	6
ADMON. FINANCIERA	263	102	40	20	11	89	1
COMERCIO INTERNACIONAL	150	72	22	8	-	45	3
CONTADOR PÚBLICO	541	211	62	52	26	179	11
ECONOMÍA	125	45	15	13	7	41	4
GESTIÓN TURÍSTICA	84	36	18	8	2	19	1
MERCADOTECNIA	330	134	50	25	12	107	2
RELACIONES INDUSTRIALES	230	87	32	19	14	76	2
C. SOCIALES Y HUMANIDADES	1,717	698	237	108	44	613	17
ASESORÍA PSICOPEDAGÓGICA	120	48	22	12	1	36	1
CIENCIAS POLÍTICAS Y ADMINISTRACIÓN PÚBLICA	127	45	18	6	4	53	1
COMUNICACIÓN E INFORMACIÓN	169	76	22	8	5	58	-
COMUNICACIÓN ORGANIZACIONAL	88	33	15	3	4	33	-
DERECHO	522	222	67	31	14	181	7
DOCENCIA DE FRANCÉS Y ESPAÑOL COMO LENGUAS EXTRANJERAS	29	14	2	2	-	11	-
DOCENCIA DEL IDIOMA INGLÉS	140	58	18	15	1	47	1
FILOSOFÍA	37	10	4	5	-	18	-
HISTORIA	54	23	9	1	2	19	-
PSICOLOGÍA	308	124	42	16	9	111	6
SOCIOLOGÍA	32	13	3	1	1	13	1
TRABAJO SOCIAL	91	32	15	8	3	33	-
C. DE LAS ARTES Y LA CULTURA	406	158	48	32	8	146	14
ARTES CINEMATOGRAFICAS Y AUDIOVISUALES	52	29	8	5	-	8	2
ARTES ESCÉNICAS	61	21	9	8	2	21	-
ESTUDIOS DEL ARTE Y GESTION CULTURAL	92	34	9	4	2	38	5
LETRAS HISPÁNICAS	102	38	12	8	2	37	5
MÚSICA	99	36	10	7	2	42	2
C. DE LA INGENIERÍA	1,222	409	172	117	72	444	8
ING. EN MANUFACTURA Y AUTOMATIZACIÓN INDUSTRIAL	121	35	21	13	4	47	1
INGENIERÍA AUTOMOTRIZ	360	116	49	28	16	147	4
INGENIERÍA BIOMÉDICA	298	111	39	22	29	94	3
INGENIERÍA EN DISEÑO MECÁNICO	81	21	15	19	5	21	-
INGENIERÍA EN ENERGÍAS RENOVABLES	143	46	19	19	10	49	-
INGENIERÍA ROBÓTICA	219	80	29	16	8	86	-
C. EMPRESARIALES	571	207	85	59	17	201	2
ADMON. Y GESTIÓN FISCAL DE PYMES	162	58	29	13	5	57	-
AGRONEGOCIOS	115	44	15	18	5	32	1
COMERCIO ELECTRÓNICO	52	20	5	4	2	21	-
LOGÍSTICA EMPRESARIAL	242	85	36	24	5	91	1

20.- MEDIOS DE TRANSPORTE QUE EL ALUMNO SE VALE PARA IR A ESTUDIAR

CENTRO / CARRERA	TOTAL	MEDIO DE TRANSPORTE					
		PÚBLICO	AUTOMÓVIL PROPIO	AUTOMÓVIL FAMILIAR	MOTOCICLET A	BICICLETA	CAMINANDO
TOTAL	5.584	2.494	546	1.863	46	104	531
C. EDUCACIÓN MEDIA	1.335	320	148	771	5	15	76
BACHILLERATO	1.335	320	148	771	5	15	76
TOTAL LICENCIATURA	4.249	2.174	398	1.092	41	89	455
C. AGROPECUARIAS	197	113	16	32	2	4	30
INGENIERÍA AGROINDUSTRIAL	43	24	1	8	-	-	10
INGENIERÍA EN AGRONOMÍA	51	29	5	6	1	1	9
MEDICINA VETERINARIA Y ZOOTECNIA	103	60	10	18	1	3	11
C. BÁSICAS	644	325	42	176	5	13	83
ANÁLISIS QUÍMICO BIOLÓGICO	98	63	3	15	3	-	14
BIOLOGÍA	49	26	3	9	-	3	8
BIOTECNOLOGÍA	51	24	6	13	1	2	5
CIENCIAS AMBIENTALES	-	-	-	-	-	-	-
INFORMÁTICA Y TECNOLOGÍAS COMPUTACIONALES	56	29	2	19	-	-	6
INGENIERÍA BIOQUÍMICA	59	32	2	19	-	1	5
INGENIERÍA EN COMPUTACIÓN INTELIGENTE	57	27	6	18	-	1	5
INGENIERÍA EN ELECTRÓNICA	43	22	1	10	-	3	7
INGENIERÍA EN SISTEMAS COMPUTACIONALES	145	68	8	42	1	2	24
INGENIERÍA INDUSTRIAL ESTADÍSTICA	50	15	6	23	-	1	5
MATEMÁTICAS APLICADAS	36	19	5	8	-	-	4
C. DE LA SALUD	601	314	47	152	6	13	69
CULTURA FÍSICA Y DEPORTES	51	21	4	15	1	4	6
ENFERMERÍA	151	98	3	21	1	5	23
ESTOMATOLOGÍA	81	44	6	24	-	-	7
MEDICINA	153	59	21	56	2	1	14
NUTRICIÓN	80	43	7	19	1	2	8
OPTOMETRÍA	38	20	3	9	1	1	4
TERAPIA FÍSICA	47	29	3	8	-	-	7
C. DEL DISEÑO Y DE LA CONSTRUCCION	483	224	50	165	2	5	37
ARQUITECTURA	99	33	21	39	-	-	6
DISEÑO DE INTERIORES	36	22	1	11	-	-	2
DISEÑO DE MODA EN INDUMENTARIA Y TEXTILES	82	34	6	40	-	-	2
DISEÑO GRÁFICO	80	48	3	17	2	1	9
DISEÑO INDUSTRIAL	80	28	8	34	-	2	8
INGENIERÍA CIVIL	89	49	9	21	-	2	8
URBANISMO	17	10	2	3	-	-	2
C. ECONÓMICAS Y ADMINISTRATIVAS	888	467	79	212	9	18	103
ADMON. DE EMPRESAS	150	76	15	39	1	2	17
ADMON. DE PRODUCCIÓN Y SERVICIOS	52	32	1	15	-	-	4
ADMON. FINANCIERA	106	48	8	28	1	2	19
COMERCIO INTERNACIONAL	53	24	8	13	1	-	7
CONTADOR PÚBLICO	206	112	19	45	3	3	24
ECONOMÍA	40	19	6	8	-	3	4
GESTIÓN TURÍSTICA	45	28	2	9	-	3	3
MERCADOTECNIA	133	73	10	33	1	1	15
RELACIONES INDUSTRIALES	103	55	10	22	2	4	10
C. SOCIALES Y HUMANIDADES	691	353	73	176	4	14	71
ASESORÍA PSICOPEDAGÓGICA	55	35	5	8	-	-	7
CIENCIAS POLÍTICAS Y ADMINISTRACIÓN PÚBLICA	50	25	7	10	1	1	6
COMUNICACIÓN E INFORMACIÓN	71	37	6	18	-	4	6
COMUNICACIÓN ORGANIZACIONAL	41	26	3	8	-	-	4
DERECHO	163	56	35	56	-	-	16
DOCENCIA DE FRANCÉS Y ESPAÑOL COMO LENGUAS	18	13	-	4	-	-	1
DOCENCIA DEL IDIOMA INGLÉS	63	35	3	15	1	3	6
FILOSOFÍA	12	7	1	2	-	1	1
HISTORIA	29	20	-	6	-	-	3
PSICOLOGÍA	123	62	10	34	2	4	11
SOCIOLOGÍA	14	9	-	3	-	1	1
TRABAJO SOCIAL	52	28	3	12	-	-	9
C. DE LAS ARTES Y LA CULTURA	149	83	18	30	1	5	12
ARTES CINEMATOGRAFICAS Y AUDIOVISUALES	25	12	2	7	-	-	4
ARTES ESCÉNICAS	24	16	-	6	-	-	2
ESTUDIOS DEL ARTE Y GESTION CULTURAL	28	15	8	2	-	1	2
LETRAS HISPÁNICAS	47	32	1	9	-	1	4
MÚSICA	25	8	7	6	1	3	-
C. DE LA INGENIERÍA	381	180	43	97	10	13	38
ING. EN MANUFACTURA Y AUTOMATIZACIÓN INDUSTRIAL	39	18	7	9	1	-	4
INGENIERÍA AUTOMOTRIZ	101	45	11	29	2	4	10
INGENIERÍA BIOMÉDICA	100	44	12	30	3	3	8
INGENIERÍA EN DISEÑO MECÁNICO	19	9	2	3	2	1	2
INGENIERÍA EN ENERGÍAS RENOVABLES	43	22	3	8	1	2	7
INGENIERÍA ROBÓTICA	79	42	8	18	1	3	7
C. EMPRESARIALES	215	115	30	52	2	4	12
ADMON. Y GESTIÓN FISCAL DE PYMES	55	30	9	16	-	-	-
AGRONEGOCIOS	39	18	10	6	2	-	3
COMERCIO ELECTRÓNICO	25	13	4	6	-	2	-
LOGÍSTICA EMPRESARIAL	96	54	7	24	-	2	9

21.- AFICIÓN DEL ALUMNO, EN PRIMER LUGAR.

CENTRO / CARRERA	TOTAL	AFICIÓN EN PRIMER LUGAR							
		CINE	DEPORTES	INTERNET	LECTURA	MUSICA	OTRA	T.V.	VIDEO JUEGOS
TOTAL	5,584	263	1,457	577	1,168	1,631	201	55	232
C. EDUCACIÓN MEDIA	1,335	34	374	142	268	403	35	6	73
BACHILLERATO	1,335	34	374	142	268	403	35	6	73
TOTAL LICENCIATURA	4,249	229	1,083	435	900	1,228	166	49	159
C. AGROPECUARIAS	197	4	71	13	30	65	11	1	2
INGENIERÍA AGROINDUSTRIAL	43	2	19	1	4	13	3	-	1
INGENIERÍA EN AGRONOMÍA	51	1	22	2	10	13	2	1	-
MEDICINA VETERINARIA Y ZOOTECNIA	103	1	30	10	16	39	6	-	1
C. BÁSICAS	644	20	146	88	118	167	22	7	76
ANÁLISIS QUÍMICO BIOLÓGICO	98	3	17	10	31	32	2	1	2
BIOLOGÍA	49	2	8	3	13	17	3	-	3
BIOTECNOLOGÍA	51	2	10	9	15	11	1	-	3
CIENCIAS AMBIENTALES	-	-	-	-	-	-	-	-	-
INFORMÁTICA Y TECNOLOGÍAS COMPUTACIONALES	56	-	9	10	9	17	-	-	11
INGENIERÍA BIOQUÍMICA	59	4	17	4	15	16	-	2	1
INGENIERÍA EN COMPUTACIÓN INTELIGENTE	57	-	13	9	3	9	2	1	20
INGENIERÍA EN ELECTRÓNICA	43	5	9	4	7	11	1	-	6
INGENIERÍA EN SISTEMAS COMPUTACIONALES	145	3	34	25	14	33	9	2	25
INGENIERÍA INDUSTRIAL ESTADÍSTICA	50	-	22	6	8	10	3	1	-
MATEMÁTICAS APLICADAS	36	1	7	8	3	11	1	-	5
C. DE LA SALUD	601	30	172	53	167	150	17	2	10
CULTURA FÍSICA Y DEPORTES	51	1	42	3	1	3	-	-	1
ENFERMERÍA	151	5	28	12	56	45	5	-	-
ESTOMATOLOGÍA	81	6	20	10	19	23	2	-	1
MEDICINA	153	10	26	13	52	42	5	1	4
NUTRICIÓN	80	6	30	5	19	18	1	-	1
OPTOMETRÍA	38	1	9	7	7	9	2	-	3
TERAPIA FÍSICA	47	1	17	3	13	10	2	1	-
C. DEL DISEÑO Y DE LA CONSTRUCCION	483	30	101	51	90	163	33	6	9
ARQUITECTURA	99	6	24	13	23	25	7	-	1
DISEÑO DE INTERIORES	36	2	3	5	7	16	2	-	1
DISEÑO DE MODA EN INDUMENTARIA Y TEXTILES	82	7	10	8	19	29	8	1	-
DISEÑO GRÁFICO	80	3	7	7	12	39	7	1	4
DISEÑO INDUSTRIAL	80	8	12	12	13	25	7	2	1
INGENIERÍA CIVIL	89	4	38	3	13	25	2	2	2
URBANISMO	17	-	7	3	3	4	-	-	-
C. ECONÓMICAS Y ADMINISTRATIVAS	888	42	245	114	165	263	32	12	15
ADMN. DE EMPRESAS	150	5	53	21	23	38	5	2	3
ADMN. DE PRODUCCIÓN Y SERVICIOS	52	3	20	8	6	11	2	1	1
ADMN. FINANCIERA	106	2	24	11	30	32	6	1	-
COMERCIO INTERNACIONAL	53	6	16	2	11	14	2	1	1
CONTADOR PÚBLICO	206	10	70	24	37	53	7	3	2
ECONOMÍA	40	1	8	9	8	10	1	1	2
GESTIÓN TURÍSTICA	45	1	7	9	9	17	1	1	-
MERCADOTECNIA	133	9	27	19	16	55	3	-	4
RELACIONES INDUSTRIALES	103	5	20	11	25	33	5	2	2

C. SOCIALES Y HUMANIDADES	691	47	126	62	204	198	23	10	21
ASESORÍA PSICOPEDAGÓGICA	55	6	11	7	19	10	1	-	1
CIENCIAS POLÍTICAS Y ADMINISTRACIÓN PÚBLICA	50	1	13	5	14	13	2	-	2
COMUNICACIÓN E INFORMACIÓN	71	9	11	6	18	20	3	3	1
COMUNICACIÓN ORGANIZACIONAL	41	3	5	7	6	15	5	-	-
DERECHO	163	14	44	5	55	37	2	2	4
DOCENCIA DE FRANCÉS Y ESPAÑOL COMO LENGUAS EXTRANJERAS	18	1	3	-	7	5	1	-	1
DOCENCIA DEL IDIOMA INGLÉS	63	2	12	8	14	23	-	1	3
FILOSOFÍA	12	-	-	1	7	4	-	-	-
HISTORIA	29	1	5	5	13	4	-	1	-
PSICOLOGÍA	123	5	12	8	38	43	7	3	7
SOCIOLOGÍA	14	3	-	1	4	5	1	-	-
TRABAJO SOCIAL	52	2	10	9	9	19	1	-	2
C. DE LAS ARTES Y LA CULTURA	149	30	4	3	45	55	8	2	2
ARTES CINEMATOGRAFICAS Y AUDIOVISUALES	25	19	-	-	3	2	1	-	-
ARTES ESCÉNICAS	24	6	2	-	4	10	1	1	-
ESTUDIOS DEL ARTE Y GESTION CULTURAL	28	4	1	1	7	11	3	-	1
LETRAS HISPÁNICAS	47	1	1	2	31	7	3	1	1
MÚSICA	25	-	-	-	-	25	-	-	-
C. DE LA INGENIERÍA	381	15	159	30	45	95	15	3	19
ING. EN MANUFACTURA Y AUTOMATIZACIÓN INDUSTRIAL	39	1	16	5	4	11	1	-	1
INGENIERÍA AUTOMOTRIZ	101	3	52	6	5	24	7	-	4
INGENIERÍA BIOMÉDICA	100	3	35	9	19	24	5	-	5
INGENIERÍA EN DISEÑO MECÁNICO	19	1	7	1	-	8	1	1	-
INGENIERÍA EN ENERGÍAS RENOVABLES	43	3	17	2	9	8	-	1	3
INGENIERÍA ROBÓTICA	79	4	32	7	8	20	1	1	6
C. EMPRESARIALES	215	11	59	21	36	72	5	6	5
ADMON. Y GESTIÓN FISCAL DE PYMES	55	1	19	8	6	19	1	1	-
AGRONEGOCIOS	39	-	15	3	5	14	1	-	1
COMERCIO ELECTRÓNICO	25	1	4	4	6	9	-	-	1
LOGÍSTICA EMPRESARIAL	96	9	21	6	19	30	3	5	3

21.- AFICIÓN DEL ALUMNO, EN SEGUNDO LUGAR.

CENTRO / CARRERA	TOTAL	AFICIÓN EN SEGUNDO LUGAR							
		CINE	DEPORTES	INTERNET	LECTURA	MUSICA	OTRA	T.V.	VIDEO JUEGOS
TOTAL	5,584	587	809	970	1,049	1,640	72	146	311
C. EDUCACIÓN MEDIA	1,335	98	211	230	255	408	13	29	91
BACHILLERATO	1,335	98	211	230	255	408	13	29	91
TOTAL LICENCIATURA	4,249	489	598	740	794	1,232	59	117	220
C. AGROPECUARIAS	197	22	26	34	33	63	2	4	13
INGENIERÍA AGROINDUSTRIAL	43	5	3	6	8	19	-	-	2
INGENIERÍA EN AGRONOMÍA	51	8	7	9	5	18	-	1	3
MEDICINA VETERINARIA Y ZOOTECNIA	103	9	16	19	20	26	2	3	8
C. BÁSICAS	644	54	90	136	86	171	18	20	69
ANÁLISIS QUÍMICO BIOLÓGICO	98	7	13	19	13	35	4	4	3
BIOLOGÍA	49	2	6	11	7	16	2	2	3
BIOTECNOLOGÍA	51	6	4	7	9	20	1	2	2
CIENCIAS AMBIENTALES	-	-	-	-	-	-	-	-	-
INFORMÁTICA Y TECNOLOGÍAS COMPUTACIONALES	56	7	8	14	5	14	1	1	6
INGENIERÍA BIOQUÍMICA	59	5	6	17	10	14	1	3	3
INGENIERÍA EN COMPUTACIÓN INTELIGENTE	57	3	6	13	4	12	3	1	15
INGENIERÍA EN ELECTRÓNICA	43	3	7	10	3	12	-	-	8
INGENIERÍA EN SISTEMAS COMPUTACIONALES	145	10	27	32	23	25	1	5	22
INGENIERÍA INDUSTRIAL ESTADÍSTICA	50	6	10	9	2	15	3	-	5
MATEMÁTICAS APLICADAS	36	5	3	4	10	8	2	2	2
C. DE LA SALUD	601	63	95	84	155	182	3	11	8
CULTURA FÍSICA Y DEPORTES	51	5	6	8	11	18	-	-	3
ENFERMERÍA	151	13	20	26	32	56	-	4	-
ESTOMATOLOGÍA	81	14	12	9	21	18	1	4	2
MEDICINA	153	11	30	17	49	42	-	1	3
NUTRICIÓN	80	12	13	10	18	25	1	1	-
OPTOMETRÍA	38	4	7	8	9	10	-	-	-
TERAPIA FÍSICA	47	4	7	6	15	13	1	1	-
C. DEL DISEÑO Y DE LA CONSTRUCCION	483	67	58	100	78	132	5	17	26
ARQUITECTURA	99	14	12	18	20	23	1	4	7
DISEÑO DE INTERIORES	36	6	6	8	4	8	-	3	1
DISEÑO DE MODA EN INDUMENTARIA Y TEXTILES	82	8	10	20	15	22	1	4	2
DISEÑO GRÁFICO	80	10	5	22	12	26	2	-	3
DISEÑO INDUSTRIAL	80	20	9	11	9	21	-	2	8
INGENIERÍA CIVIL	89	8	14	20	14	25	1	3	4
URBANISMO	17	1	2	1	4	7	-	1	1
C. ECONÓMICAS Y ADMINISTRATIVAS	888	101	123	168	157	262	12	30	35
ADMN. DE EMPRESAS	150	12	24	29	27	41	-	10	7
ADMN. DE PRODUCCIÓN Y SERVICIOS	52	3	11	4	12	19	-	3	-
ADMN. FINANCIERA	106	11	20	25	13	32	-	2	3
COMERCIO INTERNACIONAL	53	6	3	13	10	18	-	1	2
CONTADOR PÚBLICO	206	16	25	35	39	66	9	5	11
ECONOMÍA	40	9	1	6	8	10	2	2	2
GESTIÓN TURÍSTICA	45	4	8	8	10	13	-	-	2
MERCADOTECNIA	133	23	18	22	25	37	-	2	6
RELACIONES INDUSTRIALES	103	17	13	26	13	26	1	5	2

C. SOCIALES Y HUMANIDADES	691	82	85	111	156	217	7	17	16
ASESORÍA PSICOPEDAGÓGICA	55	7	5	5	14	22	2	-	-
CIENCIAS POLÍTICAS Y ADMINISTRACIÓN PÚBLICA	50	5	10	9	7	17	-	1	1
COMUNICACIÓN E INFORMACIÓN	71	12	7	10	16	21	1	2	2
COMUNICACIÓN ORGANIZACIONAL	41	4	8	7	5	13	1	1	2
DERECHO	163	21	20	26	37	48	1	5	5
DOCENCIA DE FRANCÉS Y ESPAÑOL COMO LENGUAS EXTRANJERAS	18	-	4	3	2	7	-	2	-
DOCENCIA DEL IDIOMA INGLÉS	63	6	4	10	14	24	2	1	2
FILOSOFÍA	12	1	3	1	3	4	-	-	-
HISTORIA	29	5	1	4	10	9	-	-	-
PSICOLOGÍA	123	15	14	24	28	35	-	3	4
SOCIOLOGÍA	14	1	2	2	5	4	-	-	-
TRABAJO SOCIAL	52	5	7	10	15	13	-	2	-
C. DE LAS ARTES Y LA CULTURA	149	28	20	14	36	36	6	3	6
ARTES CINEMATOGRAFICAS Y AUDIOVISUALES	25	4	2	1	7	9	-	1	1
ARTES ESCÉNICAS	24	5	3	3	6	4	-	2	1
ESTUDIOS DEL ARTE Y GESTION CULTURAL	28	4	1	5	7	9	2	-	-
LETRAS HISPÁNICAS	47	12	5	3	9	14	2	-	2
MÚSICA	25	3	9	2	7	-	2	-	2
C. DE LA INGENIERÍA	381	49	66	55	57	105	5	8	36
ING. EN MANUFACTURA Y AUTOMATIZACIÓN INDUSTRIAL	39	5	9	5	9	10	1	-	-
INGENIERÍA AUTOMOTRIZ	101	10	18	9	15	37	1	2	9
INGENIERÍA BIOMÉDICA	100	14	18	16	14	24	2	1	11
INGENIERÍA EN DISEÑO MECÁNICO	19	1	4	5	2	6	-	-	1
INGENIERÍA EN ENERGÍAS RENOVABLES	43	8	8	4	7	11	-	3	2
INGENIERÍA ROBÓTICA	79	11	9	16	10	17	1	2	13
C. EMPRESARIALES	215	23	35	38	36	64	1	7	11
ADMON. Y GESTIÓN FISCAL DE PYMES	55	8	7	11	11	16	-	1	1
AGRONEGOCIOS	39	3	12	8	3	9	1	-	3
COMERCIO ELECTRÓNICO	25	4	3	4	1	8	-	1	4
LOGÍSTICA EMPRESARIAL	96	8	13	15	21	31	-	5	3

21.- AFICIÓN DEL ALUMNO, EN TERCER LUGAR.

CENTRO / CARRERA	TOTAL	AFICIÓN EN TERCER LUGAR							
		CINE	DEPORTES	INTERNET	LECTURA	MUSICA	OTRA	T.V.	VIDEO JUEGOS
TOTAL	5,584	755	626	1,049	1,078	990	371	331	384
C. EDUCACIÓN MEDIA	1,335	183	166	235	268	221	74	73	115
BACHILLERATO	1,335	183	166	235	268	221	74	73	115
TOTAL LICENCIATURA	4,249	572	460	814	810	769	297	258	269
C. AGROPECUARIAS	197	26	13	38	44	27	17	15	17
INGENIERÍA AGROINDUSTRIAL	43	4	2	10	9	2	6	6	4
INGENIERÍA EN AGRONOMÍA	51	5	1	14	11	9	3	3	5
MEDICINA VETERINARIA Y ZOOTECNIA	103	17	10	14	24	16	8	6	8
C. BÁSICAS	644	67	74	112	134	132	39	33	53
ANÁLISIS QUÍMICO BIOLÓGICO	98	13	11	20	20	17	3	8	6
BIOLOGÍA	49	6	8	9	9	10	4	2	1
BIOTECNOLOGÍA	51	4	9	5	11	13	3	3	3
CIENCIAS AMBIENTALES	-	-	-	-	-	-	-	-	-
INFORMÁTICA Y TECNOLOGÍAS COMPUTACIONALES	56	5	6	10	10	11	4	3	7
INGENIERÍA BIOQUÍMICA	59	5	9	9	12	13	4	2	5
INGENIERÍA EN COMPUTACIÓN INTELIGENTE	57	3	3	13	17	12	4	2	3
INGENIERÍA EN ELECTRÓNICA	43	8	4	3	12	7	5	1	3
INGENIERÍA EN SISTEMAS COMPUTACIONALES	145	11	18	25	27	33	2	8	21
INGENIERÍA INDUSTRIAL ESTADÍSTICA	50	8	2	13	10	8	7	1	1
MATEMÁTICAS APLICADAS	36	4	4	5	6	8	3	3	3
C. DE LA SALUD	601	83	67	116	102	126	44	37	26
CULTURA FÍSICA Y DEPORTES	51	6	2	10	9	9	2	3	10
ENFERMERÍA	151	17	15	37	25	31	10	12	4
ESTOMATOLOGÍA	81	12	6	14	21	20	4	2	2
MEDICINA	153	26	24	28	23	29	13	6	4
NUTRICIÓN	80	9	8	15	8	20	7	9	4
OPTOMETRÍA	38	5	7	3	9	9	1	3	1
TERAPIA FÍSICA	47	8	5	9	7	8	7	2	1
C. DEL DISEÑO Y DE LA CONSTRUCCION	483	64	53	94	99	75	37	29	32
ARQUITECTURA	99	13	12	15	21	17	7	6	8
DISEÑO DE INTERIORES	36	3	2	9	10	6	1	4	1
DISEÑO DE MODA EN INDUMENTARIA Y TEXTILES	82	9	7	21	14	17	10	1	3
DISEÑO GRÁFICO	80	13	7	10	21	4	10	8	7
DISEÑO INDUSTRIAL	80	9	10	23	10	12	5	5	6
INGENIERÍA CIVIL	89	12	15	13	20	17	3	4	5
URBANISMO	17	5	-	3	3	2	1	1	2
C. ECONÓMICAS Y ADMINISTRATIVAS	888	124	106	179	167	168	54	56	34
ADMN. DE EMPRESAS	150	23	18	28	25	30	7	12	7
ADMN. DE PRODUCCIÓN Y SERVICIOS	52	5	4	6	14	13	5	3	2
ADMN. FINANCIERA	106	21	8	26	17	14	11	5	4
COMERCIO INTERNACIONAL	53	8	9	14	6	8	4	1	3
CONTADOR PÚBLICO	206	25	24	43	38	46	10	16	4
ECONOMÍA	40	5	3	9	9	9	2	1	2
GESTIÓN TURÍSTICA	45	6	11	6	7	6	5	3	1
MERCADOTECNIA	133	18	14	27	29	21	6	9	9
RELACIONES INDUSTRIALES	103	13	15	20	22	21	4	6	2

C. SOCIALES Y HUMANIDADES	691	113	63	136	128	121	57	43	30
ASESORÍA PSICOPEDAGÓGICA	55	8	1	15	8	10	7	6	-
CIENCIAS POLÍTICAS Y ADMINISTRACIÓN PÚBLICA	50	8	3	7	14	10	2	2	4
COMUNICACIÓN E INFORMACIÓN	71	13	4	12	16	14	7	3	2
COMUNICACIÓN ORGANIZACIONAL	41	7	4	11	7	6	1	4	1
DERECHO	163	28	18	33	30	27	10	10	7
DOCENCIA DE FRANCÉS Y ESPAÑOL COMO LENGUAS EXTRANJERAS	18	4	1	2	3	3	3	1	1
DOCENCIA DEL IDIOMA INGLÉS	63	6	8	13	15	7	5	6	3
FILOSOFÍA	12	1	1	3	1	2	1	2	1
HISTORIA	29	1	2	8	1	8	3	1	5
PSICOLOGÍA	123	26	16	19	17	23	13	5	4
SOCIOLOGÍA	14	-	2	4	3	2	2	1	-
TRABAJO SOCIAL	52	11	3	9	13	9	3	2	2
C. DE LAS ARTES Y LA CULTURA	149	28	17	30	27	23	7	7	10
ARTES CINEMATOGRAFICAS Y AUDIOVISUALES	25	1	-	6	6	5	2	1	4
ARTES ESCÉNICAS	24	3	4	4	6	3	1	3	-
ESTUDIOS DEL ARTE Y GESTION CULTURAL	28	9	3	6	3	3	2	1	1
LETRAS HISPÁNICAS	47	9	7	10	4	12	1	1	3
MÚSICA	25	6	3	4	8	-	1	1	2
C. DE LA INGENIERÍA	381	42	37	70	68	67	22	22	53
ING. EN MANUFACTURA Y AUTOMATIZACIÓN INDUSTRIAL	39	4	5	6	6	7	1	4	6
INGENIERÍA AUTOMOTRIZ	101	11	8	20	18	18	6	4	16
INGENIERÍA BIOMÉDICA	100	14	13	16	20	18	8	3	8
INGENIERÍA EN DISEÑO MECÁNICO	19	3	2	3	6	2	1	1	1
INGENIERÍA EN ENERGÍAS RENOVABLES	43	4	3	11	8	10	1	4	2
INGENIERÍA ROBÓTICA	79	6	6	14	10	12	5	6	20
C. EMPRESARIALES	215	25	30	39	41	30	20	16	14
ADMON. Y GESTIÓN FISCAL DE PYMES	55	7	8	7	12	6	3	6	6
AGRONEGOCIOS	39	1	2	9	9	8	2	5	3
COMERCIO ELECTRÓNICO	25	2	4	3	6	5	2	-	3
LOGÍSTICA EMPRESARIAL	96	15	16	20	14	11	13	5	2

22.- EL ALUMNO CUENTA CON COMPUTADORA O DISPOSITIVO DIGITAL.

CENTRO / CARRERA	TOTAL	PC / DISP. DIG.	
		SI	NO
TOTAL	5.584	5.379	205
C. EDUCACIÓN MEDIA	1.335	1.296	39
BACHILLERATO	1.335	1.296	39
TOTAL LICENCIATURA	4.249	4.083	166
C. AGROPECUARIAS	197	191	6
INGENIERÍA AGROINDUSTRIAL	43	43	-
INGENIERÍA EN AGRONOMÍA	51	47	4
MEDICINA VETERINARIA Y ZOOTECNIA	103	101	2
C. BÁSICAS	644	623	21
ANÁLISIS QUÍMICO BIOLÓGICO	98	93	5
BIOLOGÍA	49	47	2
BIOTECNOLOGÍA	51	49	2
CIENCIAS AMBIENTALES	-	-	-
INFORMÁTICA Y TECNOLOGÍAS COMPUTACIONALES	56	55	1
INGENIERÍA BIOQUÍMICA	59	56	3
INGENIERÍA EN COMPUTACIÓN INTELIGENTE	57	57	-
INGENIERÍA EN ELECTRÓNICA	43	41	2
INGENIERÍA EN SISTEMAS COMPUTACIONALES	145	140	5
INGENIERÍA INDUSTRIAL ESTADÍSTICA	50	50	-
MATEMÁTICAS APLICADAS	36	35	1
C. DE LA SALUD	601	580	21
CULTURA FÍSICA Y DEPORTES	51	48	3
ENFERMERÍA	151	145	6
ESTOMATOLOGÍA	81	80	1
MEDICINA	153	149	4
NUTRICIÓN	80	77	3
OPTOMETRÍA	38	37	1
TERAPIA FÍSICA	47	44	3
C. DEL DISEÑO Y DE LA CONSTRUCCION	483	468	15
ARQUITECTURA	99	95	4
DISEÑO DE INTERIORES	36	35	1
DISEÑO DE MODA EN INDUMENTARIA Y TEXTILES	82	81	1
DISEÑO GRÁFICO	80	77	3
DISEÑO INDUSTRIAL	80	78	2
INGENIERÍA CIVIL	89	85	4
URBANISMO	17	17	-
C. ECONÓMICAS Y ADMINISTRATIVAS	888	839	49
ADMN. DE EMPRESAS	150	141	9
ADMN. DE PRODUCCIÓN Y SERVICIOS	52	48	4
ADMN. FINANCIERA	106	101	5
COMERCIO INTERNACIONAL	53	51	2
CONTADOR PÚBLICO	206	195	11
ECONOMÍA	40	38	2
GESTIÓN TURÍSTICA	45	44	1
MERCADOTECNIA	133	124	9
RELACIONES INDUSTRIALES	103	97	6
C. SOCIALES Y HUMANIDADES	691	662	29
ASESORÍA PSICOPEDAGÓGICA	55	50	5
CIENCIAS POLÍTICAS Y ADMINISTRACIÓN PÚBLICA	50	49	1
COMUNICACIÓN E INFORMACIÓN	71	68	3
COMUNICACIÓN ORGANIZACIONAL	41	41	-
DERECHO	163	157	6
DOCENCIA DE FRANCÉS Y ESPAÑOL COMO LENGUAS EXTRANJERAS	18	16	2
DOCENCIA DEL IDIOMA INGLÉS	63	63	-
FILOSOFÍA	12	10	2
HISTORIA	29	28	1
PSICOLOGÍA	123	119	4
SOCIOLOGÍA	14	14	-
TRABAJO SOCIAL	52	47	5
C. DE LAS ARTES Y LA CULTURA	149	144	5
ARTES CINEMATOGRAFICAS Y AUDIOVISUALES	25	24	1
ARTES ESCÉNICAS	24	24	-
ESTUDIOS DEL ARTE Y GESTION CULTURAL	28	26	2
LETRAS HISPÁNICAS	47	45	2
MÚSICA	25	25	-
C. DE LA INGENIERIA	381	370	11
ING. EN MANUFACTURA Y AUTOMATIZACIÓN INDUSTRIAL	39	37	2
INGENIERÍA AUTOMOTRIZ	101	99	2
INGENIERÍA BIOMÉDICA	100	98	2
INGENIERÍA EN DISEÑO MECÁNICO	19	18	1
INGENIERÍA EN ENERGÍAS RENOVABLES	43	41	2
INGENIERÍA ROBÓTICA	79	77	2
C. EMPRESARIALES	215	206	9
ADMN. Y GESTIÓN FISCAL DE PYMES	55	52	3
AGRONEGOCIOS	39	39	-
COMERCIO ELECTRÓNICO	25	23	2
LOGÍSTICA EMPRESARIAL	96	92	4

22A.- EL ALUMNO CUENTA CON LAP-TOP.

CENTRO / CARRERA	TOTAL	CUENTA CON LAP-TOP		
		SI	NO	NO APLICA
TOTAL	5.584	3.670	1.709	205
C. EDUCACIÓN MEDIA	1.335	817	479	39
BACHILLERATO	1.335	817	479	39
TOTAL LICENCIATURA	4.249	2.853	1.230	166
C. AGROPECUARIAS	197	127	64	6
INGENIERÍA AGROINDUSTRIAL	43	32	11	-
INGENIERÍA EN AGRONOMÍA	51	33	14	4
MEDICINA VETERINARIA Y ZOOTECNIA	103	62	39	2
C. BÁSICAS	644	454	169	21
ANÁLISIS QUÍMICO BIOLÓGICO	98	63	30	5
BIOLOGÍA	49	33	14	2
BIOTECNOLOGÍA	51	36	13	2
CIENCIAS AMBIENTALES	-	-	-	-
INFORMÁTICA Y TECNOLOGÍAS COMPUTACIONALES	56	44	11	1
INGENIERÍA BIOQUÍMICA	59	41	15	3
INGENIERÍA EN COMPUTACIÓN INTELIGENTE	57	43	14	-
INGENIERÍA EN ELECTRÓNICA	43	36	5	2
INGENIERÍA EN SISTEMAS COMPUTACIONALES	145	96	44	5
INGENIERÍA INDUSTRIAL ESTADÍSTICA	50	38	12	-
MATEMÁTICAS APLICADAS	36	24	11	1
C. DE LA SALUD	601	419	161	21
CULTURA FÍSICA Y DEPORTES	51	31	17	3
ENFERMERÍA	151	98	47	6
ESTOMATOLOGÍA	81	60	20	1
MEDICINA	153	122	27	4
NUTRICIÓN	80	56	21	3
OPTOMETRÍA	38	25	12	1
TERAPIA FÍSICA	47	27	17	3
C. DEL DISEÑO Y DE LA CONSTRUCCION	483	335	133	15
ARQUITECTURA	99	66	29	4
DISEÑO DE INTERIORES	36	25	10	1
DISEÑO DE MODA EN INDUMENTARIA Y TEXTILES	82	59	22	1
DISEÑO GRÁFICO	80	56	21	3
DISEÑO INDUSTRIAL	80	62	16	2
INGENIERÍA CIVIL	89	54	31	4
URBANISMO	17	13	4	-
C. ECONÓMICAS Y ADMINISTRATIVAS	888	541	298	49
ADMN. DE EMPRESAS	150	88	53	9
ADMN. DE PRODUCCIÓN Y SERVICIOS	52	30	18	4
ADMN. FINANCIERA	106	68	33	5
COMERCIO INTERNACIONAL	53	45	6	2
CONTADOR PÚBLICO	206	115	80	11
ECONOMÍA	40	24	14	2
GESTIÓN TURÍSTICA	45	31	13	1
MERCADOTECNIA	133	75	49	9
RELACIONES INDUSTRIALES	103	65	32	6
C. SOCIALES Y HUMANIDADES	691	468	194	29
ASESORÍA PSICOPEDAGÓGICA	55	31	19	5
CIENCIAS POLÍTICAS Y ADMINISTRACIÓN PÚBLICA	50	35	14	1
COMUNICACIÓN E INFORMACIÓN	71	47	21	3
COMUNICACIÓN ORGANIZACIONAL	41	31	10	-
DERECHO	163	116	41	6
DOCENCIA DE FRANCÉS Y ESPAÑOL COMO LENGUAS EXTRANJERAS	18	11	5	2
DOCENCIA DEL IDIOMA INGLÉS	63	45	18	-
FILOSOFÍA	12	8	2	2
HISTORIA	29	21	7	1
PSICOLOGÍA	123	87	32	4
SOCIOLOGÍA	14	8	6	-
TRABAJO SOCIAL	52	28	19	5
C. DE LAS ARTES Y LA CULTURA	149	103	41	5
ARTES CINEMATOGRAFICAS Y AUDIOVISUALES	25	16	8	1
ARTES ESCÉNICAS	24	19	5	-
ESTUDIOS DEL ARTE Y GESTION CULTURAL	28	20	6	2
LETRAS HISPÁNICAS	47	28	17	2
MÚSICA	25	20	5	-
C. DE LA INGENIERÍA	381	268	102	11
ING. EN MANUFACTURA Y AUTOMATIZACIÓN INDUSTRIAL	39	31	6	2
INGENIERÍA AUTOMOTRIZ	101	66	33	2
INGENIERÍA BIOMÉDICA	100	75	23	2
INGENIERÍA EN DISEÑO MECÁNICO	19	13	5	1
INGENIERÍA EN ENERGÍAS RENOVABLES	43	31	10	2
INGENIERÍA ROBÓTICA	79	52	25	2
C. EMPRESARIALES	215	138	68	9
ADMN. Y GESTIÓN FISCAL DE PYMES	55	37	15	3
AGRONEGOCIOS	39	25	14	-
COMERCIO ELECTRÓNICO	25	17	6	2
LOGÍSTICA EMPRESARIAL	96	59	33	4

22A.- EL ALUMNO CUENTA CON COMPUTADORA DE ESCRITORIO.

CENTRO / CARRERA	TOTAL	PC ESCRITORIO		
		SI	NO	NO APLICA
TOTAL	5.584	1.576	3.803	205
C. EDUCACIÓN MEDIA	1.335	393	903	39
BACHILLERATO	1.335	393	903	39
TOTAL LICENCIATURA	4.249	1.183	2.900	166
C. AGROPECUARIAS	197	49	142	6
INGENIERÍA AGROINDUSTRIAL	43	14	29	-
INGENIERÍA EN AGRONOMÍA	51	8	39	4
MEDICINA VETERINARIA Y ZOOTECNIA	103	27	74	2
C. BÁSICAS	644	205	418	21
ANÁLISIS QUÍMICO BIOLÓGICO	98	32	61	5
BIOLOGÍA	49	14	33	2
BIOTECNOLOGÍA	51	9	40	2
CIENCIAS AMBIENTALES	-	-	-	-
INFORMÁTICA Y TECNOLOGÍAS COMPUTACIONALES	56	16	39	1
INGENIERÍA BIOQUÍMICA	59	21	35	3
INGENIERÍA EN COMPUTACIÓN INTELIGENTE	57	23	34	-
INGENIERÍA EN ELECTRÓNICA	43	12	29	2
INGENIERÍA EN SISTEMAS COMPUTACIONALES	145	57	83	5
INGENIERÍA INDUSTRIAL ESTADÍSTICA	50	10	40	-
MATEMÁTICAS APLICADAS	36	11	24	1
C. DE LA SALUD	601	141	439	21
CULTURA FÍSICA Y DEPORTES	51	10	38	3
ENFERMERÍA	151	40	105	6
ESTOMATOLOGÍA	81	24	56	1
MEDICINA	153	36	113	4
NUTRICIÓN	80	11	66	3
OPTOMETRÍA	38	10	27	1
TERAPIA FÍSICA	47	10	34	3
C. DEL DISEÑO Y DE LA CONSTRUCCION	483	132	336	15
ARQUITECTURA	99	30	65	4
DISEÑO DE INTERIORES	36	8	27	1
DISEÑO DE MODA EN INDUMENTARIA Y TEXTILES	82	19	62	1
DISEÑO GRÁFICO	80	22	55	3
DISEÑO INDUSTRIAL	80	18	60	2
INGENIERÍA CIVIL	89	30	55	4
URBANISMO	17	5	12	-
C. ECONÓMICAS Y ADMINISTRATIVAS	888	241	598	49
ADMN. DE EMPRESAS	150	47	94	9
ADMN. DE PRODUCCIÓN Y SERVICIOS	52	15	33	4
ADMN. FINANCIERA	106	22	79	5
COMERCIO INTERNACIONAL	53	8	43	2
CONTADOR PÚBLICO	206	60	135	11
ECONOMÍA	40	11	27	2
GESTIÓN TURÍSTICA	45	14	30	1
MERCADOTECNIA	133	40	84	9
RELACIONES INDUSTRIALES	103	24	73	6
C. SOCIALES Y HUMANIDADES	691	208	454	29
ASESORÍA PSICOPEDAGÓGICA	55	17	33	5
CIENCIAS POLÍTICAS Y ADMINISTRACIÓN PÚBLICA	50	13	36	1
COMUNICACIÓN E INFORMACIÓN	71	20	48	3
COMUNICACIÓN ORGANIZACIONAL	41	10	31	-
DERECHO	163	59	98	6
DOCENCIA DE FRANCÉS Y ESPAÑOL COMO LENGUAS EXTRANJERAS	18	5	11	2
DOCENCIA DEL IDIOMA INGLÉS	63	20	43	-
FILOSOFÍA	12	3	7	2
HISTORIA	29	7	21	1
PSICOLOGÍA	123	32	87	4
SOCIOLOGÍA	14	4	10	-
TRABAJO SOCIAL	52	18	29	5
C. DE LAS ARTES Y LA CULTURA	149	51	93	5
ARTES CINEMATográficas Y AUDIOVISUALES	25	9	15	1
ARTES ESCÉNICAS	24	3	21	-
ESTUDIOS DEL ARTE Y GESTION CULTURAL	28	9	17	2
LETRAS HISPÁNICAS	47	20	25	2
MÚSICA	25	10	15	-
C. DE LA INGENIERÍA	381	102	268	11
ING. EN MANUFACTURA Y AUTOMATIZACIÓN INDUSTRIAL	39	9	28	2
INGENIERÍA AUTOMOTRIZ	101	30	69	2
INGENIERÍA BIOMÉDICA	100	30	68	2
INGENIERÍA EN DISEÑO MECÁNICO	19	3	15	1
INGENIERÍA EN ENERGÍAS RENOVABLES	43	9	32	2
INGENIERÍA ROBÓTICA	79	21	56	2
C. EMPRESARIALES	215	54	152	9
ADMN. Y GESTIÓN FISCAL DE PYMES	55	13	39	3
AGRONEGOCIOS	39	9	30	-
COMERCIO ELECTRÓNICO	25	8	15	2
LOGÍSTICA EMPRESARIAL	96	24	68	4

22A.- EL ALUMNO CUENTA CON TABLET.

CENTRO / CARRERA	TOTAL	CUENTA CON TABLET		
		SI	NO	NO APLICA
TOTAL	5.584	985	4.394	205
C. EDUCACIÓN MEDIA	1.335	302	994	39
BACHILLERATO	1.335	302	994	39
TOTAL LICENCIATURA	4.249	683	3.400	166
C. AGROPECUARIAS	197	23	168	6
INGENIERÍA AGROINDUSTRIAL	43	8	35	-
INGENIERÍA EN AGRONOMÍA	51	8	39	4
MEDICINA VETERINARIA Y ZOOTECNIA	103	7	94	2
C. BÁSICAS	644	113	510	21
ANÁLISIS QUÍMICO BIOLÓGICO	98	17	76	5
BIOLOGÍA	49	4	43	2
BIOTECNOLOGÍA	51	6	43	2
CIENCIAS AMBIENTALES	-	-	-	-
INFORMÁTICA Y TECNOLOGÍAS COMPUTACIONALES	56	10	45	1
INGENIERÍA BIOQUÍMICA	59	10	46	3
INGENIERÍA EN COMPUTACIÓN INTELIGENTE	57	14	43	-
INGENIERÍA EN ELECTRÓNICA	43	8	33	2
INGENIERÍA EN SISTEMAS COMPUTACIONALES	145	26	114	5
INGENIERÍA INDUSTRIAL ESTADÍSTICA	50	14	36	-
MATEMÁTICAS APLICADAS	36	4	31	1
C. DE LA SALUD	601	90	490	21
CULTURA FÍSICA Y DEPORTES	51	6	42	3
ENFERMERÍA	151	14	131	6
ESTOMATOLOGÍA	81	9	71	1
MEDICINA	153	35	114	4
NUTRICIÓN	80	11	66	3
OPTOMETRÍA	38	9	28	1
TERAPIA FÍSICA	47	6	38	3
C. DEL DISEÑO Y DE LA CONSTRUCCION	483	77	391	15
ARQUITECTURA	99	20	75	4
DISEÑO DE INTERIORES	36	8	27	1
DISEÑO DE MODA EN INDUMENTARIA Y TEXTILES	82	11	70	1
DISEÑO GRÁFICO	80	10	67	3
DISEÑO INDUSTRIAL	80	14	64	2
INGENIERÍA CIVIL	89	9	76	4
URBANISMO	17	5	12	-
C. ECONÓMICAS Y ADMINISTRATIVAS	888	134	705	49
ADMN. DE EMPRESAS	150	26	115	9
ADMN. DE PRODUCCIÓN Y SERVICIOS	52	5	43	4
ADMN. FINANCIERA	106	22	79	5
COMERCIO INTERNACIONAL	53	11	40	2
CONTADOR PÚBLICO	206	26	169	11
ECONOMÍA	40	7	31	2
GESTIÓN TURÍSTICA	45	4	40	1
MERCADOTECNIA	133	22	102	9
RELACIONES INDUSTRIALES	103	11	86	6
C. SOCIALES Y HUMANIDADES	691	122	540	29
ASESORÍA PSICOPEDAGÓGICA	55	8	42	5
CIENCIAS POLÍTICAS Y ADMINISTRACIÓN PÚBLICA	50	6	43	1
COMUNICACIÓN E INFORMACIÓN	71	15	53	3
COMUNICACIÓN ORGANIZACIONAL	41	6	35	-
DERECHO	163	31	126	6
DOCENCIA DE FRANCÉS Y ESPAÑOL COMO LENGUAS EXTRANJERAS	18	3	13	2
DOCENCIA DEL IDIOMA INGLÉS	63	7	56	-
FILOSOFÍA	12	1	9	2
HISTORIA	29	6	22	1
PSICOLOGÍA	123	28	91	4
SOCIOLOGÍA	14	5	9	-
TRABAJO SOCIAL	52	6	41	5
C. DE LAS ARTES Y LA CULTURA	149	27	117	5
ARTES CINEMATOGRAFICAS Y AUDIOVISUALES	25	3	21	1
ARTES ESCÉNICAS	24	5	19	-
ESTUDIOS DEL ARTE Y GESTION CULTURAL	28	4	22	2
LETRAS HISPÁNICAS	47	8	37	2
MÚSICA	25	7	18	-
C. DE LA INGENIERÍA	381	54	316	11
ING. EN MANUFACTURA Y AUTOMATIZACIÓN INDUSTRIAL	39	8	29	2
INGENIERÍA AUTOMOTRIZ	101	17	82	2
INGENIERÍA BIOMÉDICA	100	14	84	2
INGENIERÍA EN DISEÑO MECÁNICO	19	2	16	1
INGENIERÍA EN ENERGÍAS RENOVABLES	43	2	39	2
INGENIERÍA ROBÓTICA	79	11	66	2
C. EMPRESARIALES	215	43	163	9
ADMN. Y GESTIÓN FISCAL DE PYMES	55	13	39	3
AGRONEGOCIOS	39	5	34	-
COMERCIO ELECTRÓNICO	25	7	16	2
LOGÍSTICA EMPRESARIAL	96	18	74	4

22A.- EL ALUMNO CUENTA CON SMARTPHONE.

CENTRO / CARRERA	TOTAL	CUENTA CON SMARTPHONE		
		SI	NO	NO APLICA
TOTAL	5.584	2.262	3.117	205
C. EDUCACIÓN MEDIA	1.335	516	780	39
BACHILLERATO	1.335	516	780	39
TOTAL LICENCIATURA	4.249	1.746	2.337	166
C. AGROPECUARIAS	197	71	120	6
INGENIERÍA AGROINDUSTRIAL	43	15	28	-
INGENIERÍA EN AGRONOMÍA	51	17	30	4
MEDICINA VETERINARIA Y ZOOTECNIA	103	39	62	2
C. BÁSICAS	644	282	341	21
ANÁLISIS QUÍMICO BIOLÓGICO	98	38	55	5
BIOLOGÍA	49	9	38	2
BIOTECNOLOGÍA	51	24	25	2
CIENCIAS AMBIENTALES	-	-	-	-
INFORMÁTICA Y TECNOLOGÍAS COMPUTACIONALES	56	25	30	1
INGENIERÍA BIOQUÍMICA	59	24	32	3
INGENIERÍA EN COMPUTACIÓN INTELIGENTE	57	26	31	-
INGENIERÍA EN ELECTRÓNICA	43	18	23	2
INGENIERÍA EN SISTEMAS COMPUTACIONALES	145	78	62	5
INGENIERÍA INDUSTRIAL ESTADÍSTICA	50	27	23	-
MATEMÁTICAS APLICADAS	36	13	22	1
C. DE LA SALUD	601	213	367	21
CULTURA FÍSICA Y DEPORTES	51	20	28	3
ENFERMERÍA	151	35	110	6
ESTOMATOLOGÍA	81	32	48	1
MEDICINA	153	63	86	4
NUTRICIÓN	80	29	48	3
OPTOMETRÍA	38	14	23	1
TERAPIA FÍSICA	47	20	24	3
C. DEL DISEÑO Y DE LA CONSTRUCCION	483	219	249	15
ARQUITECTURA	99	53	42	4
DISEÑO DE INTERIORES	36	15	20	1
DISEÑO DE MODA EN INDUMENTARIA Y TEXTILES	82	33	48	1
DISEÑO GRÁFICO	80	24	53	3
DISEÑO INDUSTRIAL	80	44	34	2
INGENIERÍA CIVIL	89	42	43	4
URBANISMO	17	8	9	-
C. ECONÓMICAS Y ADMINISTRATIVAS	888	358	481	49
ADMN. DE EMPRESAS	150	61	80	9
ADMN. DE PRODUCCIÓN Y SERVICIOS	52	20	28	4
ADMN. FINANCIERA	106	53	48	5
COMERCIO INTERNACIONAL	53	21	30	2
CONTADOR PÚBLICO	206	82	113	11
ECONOMÍA	40	23	15	2
GESTIÓN TURÍSTICA	45	20	24	1
MERCADOTECNIA	133	49	75	9
RELACIONES INDUSTRIALES	103	29	68	6
C. SOCIALES Y HUMANIDADES	691	271	391	29
ASESORÍA PSICOPEDAGÓGICA	55	23	27	5
CIENCIAS POLÍTICAS Y ADMINISTRACIÓN PÚBLICA	50	18	31	1
COMUNICACIÓN E INFORMACIÓN	71	26	42	3
COMUNICACIÓN ORGANIZACIONAL	41	14	27	-
DERECHO	163	73	84	6
DOCENCIA DE FRANCÉS Y ESPAÑOL COMO LENGUAS EXTRANJERAS	18	7	9	2
DOCENCIA DEL IDIOMA INGLÉS	63	18	45	-
FILOSOFÍA	12	2	8	2
HISTORIA	29	10	18	1
PSICOLOGÍA	123	60	59	4
SOCIOLOGÍA	14	7	7	-
TRABAJO SOCIAL	52	13	34	5
C. DE LAS ARTES Y LA CULTURA	149	56	88	5
ARTES CINEMATOGRAFICAS Y AUDIOVISUALES	25	11	13	1
ARTES ESCÉNICAS	24	8	16	-
ESTUDIOS DEL ARTE Y GESTION CULTURAL	28	11	15	2
LETRAS HISPÁNICAS	47	13	32	2
MÚSICA	25	13	12	-
C. DE LA INGENIERÍA	381	179	191	11
ING. EN MANUFACTURA Y AUTOMATIZACIÓN INDUSTRIAL	39	19	18	2
INGENIERÍA AUTOMOTRIZ	101	52	47	2
INGENIERÍA BIOMÉDICA	100	46	52	2
INGENIERÍA EN DISEÑO MECÁNICO	19	8	10	1
INGENIERÍA EN ENERGÍAS RENOVABLES	43	17	24	2
INGENIERÍA ROBÓTICA	79	37	40	2
C. EMPRESARIALES	215	97	109	9
ADMN. Y GESTIÓN FISCAL DE PYMES	55	23	29	3
AGRONEGOCIOS	39	18	21	-
COMERCIO ELECTRÓNICO	25	13	10	2
LOGÍSTICA EMPRESARIAL	96	43	49	4

22B.- DISPOSITIVO DIGITAL CUENTA CON INTERNET.

CENTRO / CARRERA	TOTAL	DISP. DÍG. CUENTA CON INTERNET		
		SI	NO	NO APLICA
TOTAL	5.584	4.865	514	205
C. EDUCACIÓN MEDIA	1.335	1.223	73	39
BACHILLERATO	1.335	1.223	73	39
TOTAL LICENCIATURA	4.249	3.642	441	166
C. AGROPECUARIAS	197	162	29	6
INGENIERÍA AGROINDUSTRIAL	43	37	6	-
INGENIERÍA EN AGRONOMÍA	51	37	10	4
MEDICINA VETERINARIA Y ZOOTECNIA	103	88	13	2
C. BÁSICAS	644	556	67	21
ANÁLISIS QUÍMICO BIOLÓGICO	98	81	12	5
BIOLOGÍA	49	34	13	2
BIOTECNOLOGÍA	51	44	5	2
CIENCIAS AMBIENTALES	-	-	-	-
INFORMÁTICA Y TECNOLOGÍAS COMPUTACIONALES	56	50	5	1
INGENIERÍA BIOQUÍMICA	59	54	2	3
INGENIERÍA EN COMPUTACIÓN INTELIGENTE	57	54	3	-
INGENIERÍA EN ELECTRÓNICA	43	38	3	2
INGENIERÍA EN SISTEMAS COMPUTACIONALES	145	125	15	5
INGENIERÍA INDUSTRIAL ESTADÍSTICA	50	45	5	-
MATEMÁTICAS APLICADAS	36	31	4	1
C. DE LA SALUD	601	513	67	21
CULTURA FÍSICA Y DEPORTES	51	44	4	3
ENFERMERÍA	151	120	25	6
ESTOMATOLOGÍA	81	72	8	1
MEDICINA	153	141	8	4
NUTRICIÓN	80	70	7	3
OPTOMETRÍA	38	29	8	1
TERAPIA FÍSICA	47	37	7	3
C. DEL DISEÑO Y DE LA CONSTRUCCION	483	419	49	15
ARQUITECTURA	99	94	1	4
DISEÑO DE INTERIORES	36	28	7	1
DISEÑO DE MODA EN INDUMENTARIA Y TEXTILES	82	72	9	1
DISEÑO GRÁFICO	80	65	12	3
DISEÑO INDUSTRIAL	80	74	4	2
INGENIERÍA CIVIL	89	73	12	4
URBANISMO	17	13	4	-
C. ECONÓMICAS Y ADMINISTRATIVAS	888	740	99	49
ADMN. DE EMPRESAS	150	128	13	9
ADMN. DE PRODUCCIÓN Y SERVICIOS	52	42	6	4
ADMN. FINANCIERA	106	90	11	5
COMERCIO INTERNACIONAL	53	50	1	2
CONTADOR PÚBLICO	206	163	32	11
ECONOMÍA	40	36	2	2
GESTIÓN TURÍSTICA	45	38	6	1
MERCADOTECNIA	133	108	16	9
RELACIONES INDUSTRIALES	103	85	12	6
C. SOCIALES Y HUMANIDADES	691	595	67	29
ASESORÍA PSICOPEDAGÓGICA	55	45	5	5
CIENCIAS POLÍTICAS Y ADMINISTRACIÓN PÚBLICA	50	42	7	1
COMUNICACIÓN E INFORMACIÓN	71	58	10	3
COMUNICACIÓN ORGANIZACIONAL	41	35	6	-
DERECHO	163	149	8	6
DOCENCIA DE FRANCÉS Y ESPAÑOL COMO LENGUAS EXTRANJERAS	18	13	3	2
DOCENCIA DEL IDIOMA INGLÉS	63	55	8	-
FILOSOFÍA	12	9	1	2
HISTORIA	29	26	2	1
PSICOLOGÍA	123	112	7	4
SOCIOLOGÍA	14	12	2	-
TRABAJO SOCIAL	52	39	8	5
C. DE LAS ARTES Y LA CULTURA	149	132	12	5
ARTES CINEMATOGRAFICAS Y AUDIOVISUALES	25	24	-	1
ARTES ESCÉNICAS	24	18	6	-
ESTUDIOS DEL ARTE Y GESTION CULTURAL	28	25	1	2
LETRAS HISPÁNICAS	47	41	4	2
MÚSICA	25	24	1	-
C. DE LA INGENIERÍA	381	342	28	11
ING. EN MANUFACTURA Y AUTOMATIZACIÓN INDUSTRIAL	39	36	1	2
INGENIERÍA AUTOMOTRIZ	101	87	12	2
INGENIERÍA BIOMÉDICA	100	90	8	2
INGENIERÍA EN DISEÑO MECÁNICO	19	16	2	1
INGENIERÍA EN ENERGÍAS RENOVABLES	43	38	3	2
INGENIERÍA ROBÓTICA	79	75	2	2
C. EMPRESARIALES	215	183	23	9
ADMN. Y GESTIÓN FISCAL DE PYMES	55	49	3	3
AGRONEGOCIOS	39	34	5	-
COMERCIO ELECTRÓNICO	25	19	4	2
LOGÍSTICA EMPRESARIAL	96	81	11	4

22C.- DISPOSITIVO DIGITAL COMO APOYO EN LOS ESTUDIOS.

CENTRO / CARRERA	TOTAL	DISP. DIG. COMO APOYO EN LOS ESTUDIOS		
		SI	NO	NO APLICA
TOTAL	5.584	5.216	163	205
C. EDUCACIÓN MEDIA	1.335	1.265	31	39
BACHILLERATO	1.335	1.265	31	39
TOTAL LICENCIATURA	4.249	3.951	132	166
C. AGROPECUARIAS	197	181	10	6
INGENIERÍA AGROINDUSTRIAL	43	42	1	-
INGENIERÍA EN AGRONOMÍA	51	45	2	4
MEDICINA VETERINARIA Y ZOOTECNIA	103	94	7	2
C. BÁSICAS	644	612	11	21
ANÁLISIS QUÍMICO BIOLÓGICO	98	90	3	5
BIOLOGÍA	49	47	-	2
BIOTECNOLOGÍA	51	49	-	2
CIENCIAS AMBIENTALES	-	-	-	-
INFORMÁTICA Y TECNOLOGÍAS COMPUTACIONALES	56	55	-	1
INGENIERÍA BIOQUÍMICA	59	56	-	3
INGENIERÍA EN COMPUTACIÓN INTELIGENTE	57	56	1	-
INGENIERÍA EN ELECTRÓNICA	43	41	-	2
INGENIERÍA EN SISTEMAS COMPUTACIONALES	145	135	5	5
INGENIERÍA INDUSTRIAL ESTADÍSTICA	50	48	2	-
MATEMÁTICAS APLICADAS	36	35	-	1
C. DE LA SALUD	601	563	17	21
CULTURA FÍSICA Y DEPORTES	51	45	3	3
ENFERMERÍA	151	142	3	6
ESTOMATOLOGÍA	81	80	-	1
MEDICINA	153	147	2	4
NUTRICIÓN	80	75	2	3
OPTOMETRÍA	38	35	2	1
TERAPIA FÍSICA	47	39	5	3
C. DEL DISEÑO Y DE LA CONSTRUCCION	483	450	18	15
ARQUITECTURA	99	92	3	4
DISEÑO DE INTERIORES	36	33	2	1
DISEÑO DE MODA EN INDUMENTARIA Y TEXTILES	82	78	3	1
DISEÑO GRÁFICO	80	73	4	3
DISEÑO INDUSTRIAL	80	75	3	2
INGENIERÍA CIVIL	89	82	3	4
URBANISMO	17	17	-	-
C. ECONÓMICAS Y ADMINISTRATIVAS	888	807	32	49
ADMN. DE EMPRESAS	150	133	8	9
ADMN. DE PRODUCCIÓN Y SERVICIOS	52	47	1	4
ADMN. FINANCIERA	106	98	3	5
COMERCIO INTERNACIONAL	53	50	1	2
CONTADOR PÚBLICO	206	190	5	11
ECONOMÍA	40	37	1	2
GESTIÓN TURÍSTICA	45	42	2	1
MERCADOTECNIA	133	119	5	9
RELACIONES INDUSTRIALES	103	91	6	6
C. SOCIALES Y HUMANIDADES	691	643	19	29
ASESORÍA PSICOPEDAGÓGICA	55	48	2	5
CIENCIAS POLÍTICAS Y ADMINISTRACIÓN PÚBLICA	50	47	2	1
COMUNICACIÓN E INFORMACIÓN	71	66	2	3
COMUNICACIÓN ORGANIZACIONAL	41	40	1	-
DERECHO	163	151	6	6
DOCENCIA DE FRANCÉS Y ESPAÑOL COMO LENGUAS EXTRANJERAS	18	16	-	2
DOCENCIA DEL IDIOMA INGLÉS	63	58	5	-
FILOSOFÍA	12	10	-	2
HISTORIA	29	28	-	1
PSICOLOGÍA	123	118	1	4
SOCIOLOGÍA	14	14	-	-
TRABAJO SOCIAL	52	47	-	5
C. DE LAS ARTES Y LA CULTURA	149	137	7	5
ARTES CINEMATOGRAFICAS Y AUDIOVISUALES	25	23	1	1
ARTES ESCÉNICAS	24	23	1	-
ESTUDIOS DEL ARTE Y GESTION CULTURAL	28	24	2	2
LETRAS HISPÁNICAS	47	42	3	2
MÚSICA	25	25	-	-
C. DE LA INGENIERÍA	381	360	10	11
ING. EN MANUFACTURA Y AUTOMATIZACIÓN INDUSTRIAL	39	35	2	2
INGENIERÍA AUTOMOTRIZ	101	96	3	2
INGENIERÍA BIOMÉDICA	100	97	1	2
INGENIERÍA EN DISEÑO MECÁNICO	19	18	-	1
INGENIERÍA EN ENERGÍAS RENOVABLES	43	38	3	2
INGENIERÍA ROBÓTICA	79	76	1	2
C. EMPRESARIALES	215	198	8	9
ADMN. Y GESTIÓN FISCAL DE PYMES	55	51	1	3
AGRONEGOCIOS	39	37	2	-
COMERCIO ELECTRÓNICO	25	21	2	2
LOGÍSTICA EMPRESARIAL	96	89	3	4

23.- MOTIVO POR EL CUAL INGRESA A LA U.A.A.

CENTRO / CARRERA	TOTAL	MOTIVO POR EL CUAL INGRESA A LA UAA						
		POR SU NIVEL ACADÉMICO	POR CONVICCIÓN PROPIA	POR INFLUENCIA DE OTROS	POR TRADICIÓN FAMILIAR	PORQUE ESTÁ DE MODA	OTRO	NO APLICA
TOTAL	5.584	494	3.625	29	13	5	83	1.335
C. EDUCACIÓN MEDIA	1.335	-	-	-	-	-	-	1.335
BACHILLERATO	1,335	-	-	-	-	-	-	1,335
TOTAL LICENCIATURA	4.249	494	3.625	29	13	5	83	-
C. AGROPECUARIAS	197	18	176	-	2	-	1	-
INGENIERÍA AGROINDUSTRIAL	43	3	39	-	1	-	-	-
INGENIERÍA EN AGRONOMÍA	51	8	42	-	1	-	-	-
MEDICINA VETERINARIA Y ZOOTECNIA	103	7	95	-	-	-	1	-
C. BÁSICAS	644	80	540	7	2	-	15	-
ANÁLISIS QUÍMICO BIOLÓGICO	98	17	76	3	-	-	2	-
BIOLOGÍA	49	6	41	-	-	-	2	-
BIOTECNOLOGÍA	51	4	45	-	-	-	2	-
CIENCIAS AMBIENTALES	-	-	-	-	-	-	-	-
INFORMÁTICA Y TECNOLOGÍAS	56	3	53	-	-	-	-	-
INGENIERÍA BIOQUÍMICA	59	7	50	-	-	-	2	-
INGENIERÍA EN COMPUTACIÓN	57	8	49	-	-	-	-	-
INGENIERÍA EN ELECTRÓNICA	43	3	38	-	-	-	2	-
INGENIERÍA EN SISTEMAS	145	17	120	2	1	-	5	-
INGENIERÍA INDUSTRIAL ESTADÍSTICA	50	10	39	1	-	-	-	-
MATEMÁTICAS APLICADAS	36	5	29	1	1	-	-	-
C. DE LA SALUD	601	60	524	2	3	-	12	-
CULTURA FÍSICA Y DEPORTES	51	2	46	-	-	-	3	-
ENFERMERÍA	151	25	125	-	1	-	-	-
ESTOMATOLOGÍA	81	11	69	-	-	-	1	-
MEDICINA	153	7	143	-	1	-	2	-
NUTRICIÓN	80	8	69	-	-	-	3	-
OPTOMETRÍA	38	3	31	1	1	-	2	-
TERAPIA FÍSICA	47	4	41	1	-	-	1	-
C. DEL DISEÑO Y DE LA CONSTRUCCION	483	49	423	2	1	1	7	-
ARQUITECTURA	99	11	87	-	-	-	1	-
DISEÑO DE INTERIORES	36	4	32	-	-	-	-	-
DISEÑO DE MODA EN INDUMENTARIA Y	82	8	72	-	-	-	2	-
DISEÑO GRÁFICO	80	6	71	-	-	-	3	-
DISEÑO INDUSTRIAL	80	7	70	1	-	1	1	-
INGENIERÍA CIVIL	89	11	76	1	1	-	-	-
URBANISMO	17	2	15	-	-	-	-	-
C. ECONÓMICAS Y ADMINISTRATIVAS	888	113	744	6	3	1	21	-
ADMN. DE EMPRESAS	150	22	123	3	-	-	2	-
ADMN. DE PRODUCCIÓN Y SERVICIOS	52	5	44	1	-	-	2	-
ADMN. FINANCIERA	106	11	90	-	1	1	3	-
COMERCIO INTERNACIONAL	53	8	43	-	-	-	2	-
CONTADOR PÚBLICO	206	28	172	1	1	-	4	-
ECONOMÍA	40	6	33	-	-	-	1	-
GESTIÓN TURÍSTICA	45	4	40	-	-	-	1	-
MERCADOTECNIA	133	16	112	-	1	-	4	-
RELACIONES INDUSTRIALES	103	13	87	1	-	-	2	-
C. SOCIALES Y HUMANIDADES	691	83	590	6	1	2	9	-
ASESORÍA PSICOPEDAGÓGICA	55	8	47	-	-	-	-	-
CIENCIAS POLÍTICAS Y	50	3	45	1	-	1	-	-
COMUNICACIÓN E INFORMACIÓN	71	8	60	-	1	-	2	-
COMUNICACIÓN ORGANIZACIONAL	41	5	34	1	-	-	1	-
DERECHO	163	23	132	2	-	1	5	-
DOCENCIA DE FRANCÉS Y ESPAÑOL	18	1	17	-	-	-	-	-
DOCENCIA DEL IDIOMA INGLÉS	63	8	55	-	-	-	-	-
FILOSOFÍA	12	2	9	1	-	-	-	-
HISTORIA	29	2	26	-	-	-	1	-
PSICOLOGÍA	123	13	110	-	-	-	-	-
SOCIOLOGÍA	14	3	11	-	-	-	-	-
TRABAJO SOCIAL	52	7	44	1	-	-	-	-
C. DE LAS ARTES Y LA CULTURA	149	9	135	1	1	-	3	-
ARTES CINEMATOGRAFICAS Y	25	1	24	-	-	-	-	-
ARTES ESCÉNICAS	24	3	20	-	-	-	1	-
ESTUDIOS DEL ARTE Y GESTION	28	1	26	-	-	-	1	-
LETRAS HISPÁNICAS	47	4	42	-	-	-	1	-
MÚSICA	25	-	23	1	1	-	-	-
C. DE LA INGENIERÍA	381	50	316	4	-	1	10	-
ING. EN MANUFACTURA Y	39	4	31	2	-	-	2	-
INGENIERÍA AUTOMOTRIZ	101	13	88	-	-	-	-	-
INGENIERÍA BIOMÉDICA	100	12	81	1	-	-	6	-
INGENIERÍA EN DISEÑO MECÁNICO	19	4	15	-	-	-	-	-
INGENIERÍA EN ENERGÍAS RENOVABLES	43	6	37	-	-	-	-	-
INGENIERÍA ROBÓTICA	79	11	64	1	-	1	2	-
C. EMPRESARIALES	215	32	177	1	-	-	5	-
ADMN. Y GESTIÓN FISCAL DE PYMES	55	9	45	1	-	-	-	-
AGRONEGOCIOS	39	4	33	-	-	-	2	-
COMERCIO ELECTRÓNICO	25	5	19	-	-	-	1	-
LOGÍSTICA EMPRESARIAL	96	14	80	-	-	-	2	-

24.- SOLICITUD DE INGRESO A OTRA INSTITUCIÓN.

CENTRO / CARRERA	TOTAL	SOLICITUD DE INGRESO A OTRA INSTITUCIÓN		
		SI	NO	NO APLICA
TOTAL	5.584	1.856	3.728	-
C. EDUCACIÓN MEDIA	1.335	620	715	-
BACHILLERATO	1.335	620	715	-
TOTAL LICENCIATURA	4.249	1.236	3.013	-
C. AGROPECUARIAS	197	47	150	-
INGENIERÍA AGROINDUSTRIAL	43	15	28	-
INGENIERÍA EN AGRONOMÍA	51	11	40	-
MEDICINA VETERINARIA Y ZOOTECNIA	103	21	82	-
C. BÁSICAS	644	252	392	-
ANÁLISIS QUÍMICO BIOLÓGICO	98	28	70	-
BIOLOGÍA	49	16	33	-
BIOTECNOLOGÍA	51	11	40	-
CIENCIAS AMBIENTALES	-	-	-	-
INFORMÁTICA Y TECNOLOGÍAS COMPUTACIONALES	56	25	31	-
INGENIERÍA BIOQUÍMICA	59	28	31	-
INGENIERÍA EN COMPUTACIÓN INTELIGENTE	57	19	38	-
INGENIERÍA EN ELECTRÓNICA	43	22	21	-
INGENIERÍA EN SISTEMAS COMPUTACIONALES	145	71	74	-
INGENIERÍA INDUSTRIAL ESTADÍSTICA	50	24	26	-
MATEMÁTICAS APLICADAS	36	8	28	-
C. DE LA SALUD	601	123	478	-
CULTURA FÍSICA Y DEPORTES	51	12	39	-
ENFERMERÍA	151	36	115	-
ESTOMATOLOGÍA	81	11	70	-
MEDICINA	153	37	116	-
NUTRICIÓN	80	10	70	-
OPTOMETRÍA	38	8	30	-
TERAPIA FÍSICA	47	9	38	-
C. DEL DISEÑO Y DE LA CONSTRUCCION	483	105	378	-
ARQUITECTURA	99	25	74	-
DISEÑO DE INTERIORES	36	3	33	-
DISEÑO DE MODA EN INDUMENTARIA Y TEXTILES	82	9	73	-
DISEÑO GRÁFICO	80	16	64	-
DISEÑO INDUSTRIAL	80	16	64	-
INGENIERÍA CIVIL	89	30	59	-
URBANISMO	17	6	11	-
C. ECONÓMICAS Y ADMINISTRATIVAS	888	268	620	-
ADMN. DE EMPRESAS	150	54	96	-
ADMN. DE PRODUCCIÓN Y SERVICIOS	52	18	34	-
ADMN. FINANCIERA	106	35	71	-
COMERCIO INTERNACIONAL	53	13	40	-
CONTADOR PÚBLICO	206	63	143	-
ECONOMÍA	40	9	31	-
GESTIÓN TURÍSTICA	45	8	37	-
MERCADOTECNIA	133	35	98	-
RELACIONES INDUSTRIALES	103	33	70	-
C. SOCIALES Y HUMANIDADES	691	160	531	-
ASESORÍA PSICOPEDAGÓGICA	55	19	36	-
CIENCIAS POLÍTICAS Y ADMINISTRACIÓN PÚBLICA	50	13	37	-
COMUNICACIÓN E INFORMACIÓN	71	18	53	-
COMUNICACIÓN ORGANIZACIONAL	41	8	33	-
DERECHO	163	40	123	-
DOCENCIA DE FRANCÉS Y ESPAÑOL COMO LENGUAS EXTRANJERAS	18	3	15	-
DOCENCIA DEL IDIOMA INGLÉS	63	13	50	-
FILOSOFÍA	12	1	11	-
HISTORIA	29	4	25	-
PSICOLOGÍA	123	22	101	-
SOCIOLOGÍA	14	2	12	-
TRABAJO SOCIAL	52	17	35	-
C. DE LAS ARTES Y LA CULTURA	149	33	116	-
ARTES CINEMATOGRAFICAS Y AUDIOVISUALES	25	4	21	-
ARTES ESCÉNICAS	24	9	15	-
ESTUDIOS DEL ARTE Y GESTION CULTURAL	28	4	24	-
LETRAS HISPÁNICAS	47	13	34	-
MÚSICA	25	3	22	-
C. DE LA INGENIERÍA	381	177	204	-
ING. EN MANUFACTURA Y AUTOMATIZACIÓN INDUSTRIAL	39	25	14	-
INGENIERÍA AUTOMOTRIZ	101	37	64	-
INGENIERÍA BIOMÉDICA	100	39	61	-
INGENIERÍA EN DISEÑO MECÁNICO	19	8	11	-
INGENIERÍA EN ENERGÍAS RENOVABLES	43	24	19	-
INGENIERÍA ROBÓTICA	79	44	35	-
C. EMPRESARIALES	215	71	144	-
ADMN. Y GESTIÓN FISCAL DE PYMES	55	18	37	-
AGRONEGOCIOS	39	11	28	-
COMERCIO ELECTRÓNICO	25	9	16	-
LOGÍSTICA EMPRESARIAL	96	33	63	-

24A.- OTRA INSTITUCIÓN EN LA QUE REALIZÓ SOLICITUD.

CENTRO / CARRERA		TOTAL	
TOTAL		4,818	
C. DE EDUCACIÓN MEDIA		569	
CENTRO DE BACHILLERATO TECNOLÓGICO INDUSTRIAL Y DE LIC. JESUS REYES HEROLLES	247	CENTRO DE ESTUDIOS DEL BACHILLERATO 8/4	3
CENTRO DE BACHILLERATO TECNOLÓGICO INDUSTRIAL Y DE LIC. JESUS REYES HEROLLES	135	DAVID GUTIERREZ ACOSTA	1
CENTRO DE BACHILLERATO TECNOLÓGICO INDUSTRIAL Y DE LIC. JESUS REYES HEROLLES	83	CENTRO DE BACHILLERATO TECNOLÓGICO AGROPECUARIO NUM. 61	1
CENTRO DE BACHILLERATO TECNOLÓGICO INDUSTRIAL Y DE LIC. JESUS REYES HEROLLES	35	COLEGIO INDEPENDENCIA DE AGUASCALIENTES, A.C.	1
CENTRO DE ESTUDIOS TECNOLÓGICOS INDUSTRIAL Y DE LIC. JESUS REYES HEROLLES	11	PLANTEL CONALEP 063, AGUASCALIENTES II	4
CENTRO DE EDUCACION MEDIA	1	COLEGIO ESPERANZA	1
PLANTEL CONALEP 016, PROF. J. REFUGIO ESPARZA REYES	2	UNIVERSIDAD DEL VALLE DE MEXICO, PLANTEL AGUASCALIENTES	1
COLEGIO DE ESTUDIOS CIENTIFICOS Y TECNOLÓGICOS DEL ESTADO	3	CENTRO DE BACHILLERATO TECNOLÓGICO INDUSTRIAL Y DE SERVICIOS	2
PREPARATORIA DE LA UNIVERSIDAD CUAUHEMOC PLANTEL AGUASCALIENTES	6	INSTITUTO GUADALUPE VICTORIA, A.C.	1
INSTITUTO MARGIL	4	INSTITUTO AGUASCALIENTES, A. C.	1
PREPARATORIA FORUM INTERNACIONAL	1	COLEGIO DE ESTUDIOS CIENTIFICOS Y TECNOLÓGICOS DEL ESTADO	1
AGUASCALIENTES	2	CENTRO DE ESTUDIOS DEL BACHILLERATO 8/5	1
ESCUELA NORMAL DE AGUASCALIENTES	8	PREPARATORIA UNIVERSITARIA CUAUHEMOC, PLANTEL AGS.	1
ESCUELA DE LA CIUDAD DE AGUASCALIENTES	2	CENTRO DE ENSEÑANZA FRANCISCO I. MADERO, A.C.	2
BACHILLERATO DEL DEPORTE	7	CENTRO DE ENSEÑANZA FCO. I. MADERO, PLANTEL PREPARATORIA II	2
INSTITUTO TECNOLÓGICO DE ESTUDIOS SUPERIORES DE AGUASCALIENTES	4	UNIVERSIDAD DE ESTUDIOS AVANZADOS	1
BACHILLERATO EN ARTE Y HUMANIDADES JOSE GUADALUPE AGUASCALIENTES	7	COLEGIO DE ESTUDIOS CIENTIFICOS Y TECNOLÓGICOS DEL ESTADO	1
COLEGIO DEL ARTE Y LAS CIENCIAS	1	CENTRO DE BACHILLERATO TECNOLÓGICO INDUSTRIAL Y DE SERVICIOS	1
PREPARATORIA ENTORNO	1	EDUCACION MEDIA SUPERIOR A DISTANCIA (EMSAD) SAN RAFAEL DE AGUASCALIENTES	1
CENTRO DE BACHILLERATO TECNOLÓGICO INDUSTRIAL Y DE LIC. JESUS REYES HEROLLES	1	INSTITUTO ANITA BRENNER	1
COLEGIO PORTUGAL	2	CENTRO DE BACHILLERATO TECNOLÓGICO INDUSTRIAL Y DE SERVICIOS	1
CENTRO DE BACHILLERATO TECNOLÓGICO AGROPECUARIO	1	BACHILLERATO LEONARDO MURIALDO	1
CENTRO DE EDUCACION MEDIA (CAMPUS ORIENTE)	2	COLEGIO DE ESTUDIOS CIENTIFICOS Y TECNOLÓGICOS DEL ESTADO	1
BACHILLERATO LA PAZ	2	No Aplica	715
COLEGIO DE ESTUDIOS CIENTIFICOS Y TECNOLÓGICOS DEL ESTADO	1	Otras	20
C. C. AGROPECUARIAS		C. DE LAS ARTES Y LA CULTURA	
UNIVERSIDAD POLITÉCNICA DE AGUASCALIENTES	197	UNIVERSIDAD POLITÉCNICA DE AGUASCALIENTES	149
INSTITUTO TECNOLÓGICO DE AGUASCALIENTES	4	UNIVERSIDAD POLITÉCNICA DE AGUASCALIENTES	2
UNIVERSIDAD PANAMERICANA, CAMPUS BONATERRA	13	INSTITUTO TECNOLÓGICO DE AGUASCALIENTES	1
UNIVERSIDAD CUAUHEMOC PLANTEL AGUASCALIENTES, S.C.	1	ESCUELA SUPERIOR FEDERAL DE AGUASCALIENTES "PROF. JOSÉ AGUASCALIENTES	1
UNIVERSIDAD TECNOLÓGICA EL RETOÑO	1	UNIVERSIDAD TECNOLÓGICA EL RETOÑO	1
INSTITUTO TECNOLÓGICO EL LLANO AGUASCALIENTES	3	ESCUELA NORMAL DE AGUSCALIENTES	1
UNIVERSIDAD TECNOLÓGICA DE AGUASCALIENTES	2	UNIVERSIDAD DEL VALLE DE MÉXICO	1
UNIVERSIDAD VILLASUNCION	2	UNIVERSIDAD DE LAS ARTES	12
UNIVERSIDAD TECNOLÓGICA DE CALVILLO	2	UNIVERSIDAD DEL VALLE DE ATEMAJAC, PLANTEL AGUASCALIENTES	1
No Aplica	1	No Aplica	116
Otras	150	Otras	13
Otras	18		
C. C. BASICAS		C. C. SOCIALES Y HUMANIDADES	
UNIVERSIDAD DE ESTUDIOS AVANZADOS	644	UNIVERSIDAD DE ESTUDIOS AVANZADOS	691
UNIVERSIDAD POLITÉCNICA DE AGUASCALIENTES	1	UNIVERSIDAD DE ESTUDIOS AVANZADOS	1
INSTITUTO TECNOLÓGICO DE AGUASCALIENTES	35	UNIVERSIDAD POLITÉCNICA DE AGUASCALIENTES	12
UNIVERSIDAD PANAMERICANA, CAMPUS BONATERRA	135	INSTITUTO TECNOLÓGICO DE AGUASCALIENTES	31
UNIVERSIDAD CUAUHEMOC PLANTEL AGUASCALIENTES, S.C.	9	UNIVERSIDAD PANAMERICANA, CAMPUS BONATERRA	20
INSTITUTO TECNOLÓGICO DE ESTUDIOS SUPERIORES DE AGUASCALIENTES	1	UNIVERSIDAD CUAUHEMOC PLANTEL AGUASCALIENTES, S.C.	4
UNIVERSIDAD TECNOLÓGICA DEL NORTE DE AGUASCALIENTES	1	INSTITUTO TECNOLÓGICO DE ESTUDIOS SUPERIORES DE MONTERREY	1
INSTITUTO TECNOLÓGICO DE PABELLÓN DE ARTEAGA	4	UNIVERSIDAD TECNOLÓGICA DEL NORTE DE AGUASCALIENTES	1
ESCUELA SUPERIOR FEDERAL DE AGUASCALIENTES "PROF. AGUASCALIENTES	1	INSTITUTO TECNOLÓGICO DE PABELLÓN DE ARTEAGA	3
UNIVERSIDAD TECNOLÓGICA EL RETOÑO	2	ESCUELA SUPERIOR FEDERAL DE AGUASCALIENTES "PROF. JOSÉ AGUASCALIENTES	4
INSTITUTO TECNOLÓGICO EL LLANO AGUASCALIENTES	2	UNIVERSIDAD TECNOLÓGICA EL RETOÑO	10
CENTRO DE ESTUDIOS SUPERIORES DEL ESTADO DE AGUASCALIENTES	2	UNIVERSIDAD TECNOLÓGICA DE AGUASCALIENTES	10
UNIVERSIDAD TECNOLÓGICA DE AGUASCALIENTES	1	ESCUELA NORMAL DE AGUSCALIENTES	14
UNIVERSIDAD DEL DESARROLLO PROFESIONAL PLANTEL AGUASCALIENTES	16	UNIVERSIDAD VILLASUNCION	2
UNIVERSIDAD VILLASUNCION	2	UNIVERSIDAD TECNOLÓGICA DE CALVILLO	1
UNIVERSIDAD TECNOLÓGICA DE CALVILLO	1	ESCUELA REGIONAL DE EDUCACIÓN NORMAL DE AGUASCALIENTES	5
ESCUELA REGIONAL DE EDUCACIÓN NORMAL DE AGUASCALIENTES	1	UNIDAD U.P.N. 011 AGUASCALIENTES	3
UNIDAD U.P.N. 011 AGUASCALIENTES	1	UNIVERSIDAD DEL VALLE DE MÉXICO	4
UNIVERSIDAD DEL VALLE DE MÉXICO	1	UNIVERSIDAD LA CONCORDIA	2
ESCUELA NORMAL DE RINCÓN DE ROMOS	1	UNIVERSIDAD AUTÓNOMA DE AGUASCALIENTES	1
No Aplica	1	UNIVERSIDAD DE LAS ARTES	4
Otras	392	UNIVERSIDAD INTERAMERICANA PARA EL DESARROLLO, CAMPUS AGUASCALIENTES	1
Otras	34	INSTITUTO CULTURAL DE AGUASCALIENTES	1
		No Aplica	531
		Otras	25

C. C. DE LA SALUD	601	C. C. ECONOMICAS Y ADMINISTRATIVAS	888
UNIVERSIDAD DE ESTUDIOS AVANZADOS	8	UNIVERSIDAD DE ESTUDIOS AVANZADOS	2
UNIVERSIDAD POLITÉCNICA DE AGUASCALIENTES	7	UNIVERSIDAD POLITÉCNICA DE AGUASCALIENTES	43
INSTITUTO TECNOLÓGICO DE AGUASCALIENTES	34	INSTITUTO TECNOLÓGICO DE AGUASCALIENTES	120
UNIVERSIDAD PANAMERICANA, CAMPUS BONATERRA	2	UNIVERSIDAD PANAMERICANA, CAMPUS BONATERRA	10
UNIVERSIDAD CUAUHTÉMOC PLANTEL AGUASCALIENTES, S.C.	6	UNIVERSIDAD CUAUHTÉMOC PLANTEL AGUASCALIENTES, S.C.	4
UNIVERSIDAD TECNOLÓGICA DEL NORTE DE AGUASCALIENTES	1	INSTITUTO TECNOLÓGICO DE ESTUDIOS SUPERIORES DE MONTERREY	2
INSTITUTO TECNOLÓGICO DE PABELLÓN DE ARTEAGA	1	UNIVERSIDAD TECNOLÓGICA DEL NORTE DE AGUASCALIENTES	6
ESCUELA SUPERIOR FEDERAL DE AGUASCALIENTES "PROF.	2	INSTITUTO TECNOLÓGICO DE PABELLÓN DE ARTEAGA	2
UNIVERSIDAD TECNOLÓGICA EL RETOÑO	2	ESCUELA SUPERIOR FEDERAL DE AGUASCALIENTES "PROF. JOSÉ	1
UNIVERSIDAD TECNOLÓGICA DE AGUASCALIENTES	5	UNIVERSIDAD TECNOLÓGICA EL RETOÑO	7
ESCUELA NORMAL DE AGUSCALIENTES	2	INSTITUTO TECNOLÓGICO EL LLANO AGUASCALIENTES	2
UNIVERSIDAD VILLASUNCION	3	UNIVERSIDAD TECNOLÓGICA DE AGUASCALIENTES	34
UNIVERSIDAD TECNOLÓGICA DE CALVILLO	1	UNIVERSIDAD DEL DESARROLLO PROFESIONAL PLANTEL	2
ESCUELA REGIONAL DE EDUCACIÓN NORMAL DE	2	ESCUELA NORMAL DE AGUSCALIENTES	2
UNIVERSIDAD LA CONCORDIA	3	UNIVERSIDAD TECNOLÓGICA DE CALVILLO	1
UNIVERSIDAD AUTÓNOMA DE AGUASCALIENTES	2	UNIVERSIDAD DEL VALLE DE MÉXICO	2
ESCUELA NORMAL DE RINCÓN DE ROMOS	2	UNIVERSIDAD LA CONCORDIA	2
UNIVERSIDAD DE DURANGO, CAMPUS AGUASCALIENTES	1	No Aplica	620
No Aplica	478	Otras	26
Otras	39		
C. C. DE LA INGENIERÍA	381	C. C. EMPRESARIALES	215
UNIVERSIDAD DE ESTUDIOS AVANZADOS	1	UNIVERSIDAD DE ESTUDIOS AVANZADOS	1
UNIVERSIDAD POLITÉCNICA DE AGUASCALIENTES	61	UNIVERSIDAD POLITÉCNICA DE AGUASCALIENTES	12
INSTITUTO TECNOLÓGICO DE AGUASCALIENTES	65	INSTITUTO TECNOLÓGICO DE AGUASCALIENTES	33
UNIVERSIDAD PANAMERICANA, CAMPUS BONATERRA	3	UNIVERSIDAD PANAMERICANA, CAMPUS BONATERRA	2
UNIVERSIDAD CUAUHTÉMOC PLANTEL AGUASCALIENTES, S.C.	2	UNIVERSIDAD CUAUHTÉMOC PLANTEL AGUASCALIENTES, S.C.	1
INSTITUTO TECNOLÓGICO DE ESTUDIOS SUPERIORES DE	4	UNIVERSIDAD TECNOLÓGICA DEL NORTE DE AGUASCALIENTES	2
UNIVERSIDAD TECNOLÓGICA EL RETOÑO	2	INSTITUTO TECNOLÓGICO DE PABELLÓN DE ARTEAGA	1
INSTITUTO TECNOLÓGICO EL LLANO AGUASCALIENTES	1	UNIVERSIDAD TECNOLÓGICA EL RETOÑO	1
UNIVERSIDAD TECNOLÓGICA DE AGUASCALIENTES	6	INSTITUTO TECNOLÓGICO EL LLANO AGUASCALIENTES	1
ESCUELA NORMAL DE AGUSCALIENTES	2	UNIVERSIDAD TECNOLÓGICA DE AGUASCALIENTES	8
UNIVERSIDAD DEL VALLE DE MÉXICO	2	UNIVERSIDAD LA CONCORDIA	1
No Aplica	204	No Aplica	144
Otras	28	Otras	8
C. C. DEL DISEÑO Y DE LA CONSTRUCCION	483		
UNIVERSIDAD DE ESTUDIOS AVANZADOS	1	ESCUELA NORMAL DE AGUSCALIENTES	1
UNIVERSIDAD POLITÉCNICA DE AGUASCALIENTES	7	ESCUELA REGIONAL DE EDUCACIÓN NORMAL DE AGUASCALIENTES	1
INSTITUTO TECNOLÓGICO DE AGUASCALIENTES	42	UNIVERSIDAD DEL VALLE DE MÉXICO	3
UNIVERSIDAD PANAMERICANA, CAMPUS BONATERRA	5	UNIVERSIDAD LA CONCORDIA	1
UNIVERSIDAD CUAUHTÉMOC PLANTEL AGUASCALIENTES, S.C.	4	UNIVERSIDAD AUTÓNOMA DE AGUASCALIENTES	2
INSTITUTO TECNOLÓGICO DE ESTUDIOS SUPERIORES DE	3	UNIVERSIDAD DE LAS ARTES	7
UNIVERSIDAD TECNOLÓGICA DEL NORTE DE AGUASCALIENTES	1	No Aplica	378
INSTITUTO TECNOLÓGICO DE PABELLÓN DE ARTEAGA	1	Otras	23
UNIVERSIDAD TECNOLÓGICA DE AGUASCALIENTES	3		

25.- CÓMO CONSIDERA EL PROCESO DE ADMISIÓN A LA U.A.A.

CENTRO / CARRERA	TOTAL	PROCESO DE ADMISIÓN		
		ADECUADO	INADECUADO	NO APLICA
TOTAL	5.584	5.443	141	-
C. EDUCACIÓN MEDIA	1.335	1.323	12	-
BACHILLERATO	1.335	1.323	12	-
TOTAL LICENCIATURA	4.249	4.120	129	-
C. AGROPECUARIAS	197	191	6	-
INGENIERÍA AGROINDUSTRIAL	43	42	1	-
INGENIERÍA EN AGRONOMÍA	51	49	2	-
MEDICINA VETERINARIA Y ZOOTECNIA	103	100	3	-
C. BÁSICAS	644	627	17	-
ANÁLISIS QUÍMICO BIOLÓGICO	98	96	2	-
BIOLOGÍA	49	47	2	-
BIOTECNOLOGÍA	51	49	2	-
CIENCIAS AMBIENTALES	-	-	-	-
INFORMÁTICA Y TECNOLOGÍAS COMPUTACIONALES	56	55	1	-
INGENIERÍA BIOQUÍMICA	59	59	-	-
INGENIERÍA EN COMPUTACIÓN INTELIGENTE	57	55	2	-
INGENIERÍA EN ELECTRÓNICA	43	40	3	-
INGENIERÍA EN SISTEMAS COMPUTACIONALES	145	141	4	-
INGENIERÍA INDUSTRIAL ESTADÍSTICA	50	50	-	-
MATEMÁTICAS APLICADAS	36	35	1	-
C. DE LA SALUD	601	574	27	-
CULTURA FÍSICA Y DEPORTES	51	49	2	-
ENFERMERÍA	151	146	5	-
ESTOMATOLOGÍA	81	78	3	-
MEDICINA	153	143	10	-
NUTRICIÓN	80	78	2	-
OPTOMETRÍA	38	36	2	-
TERAPIA FÍSICA	47	44	3	-
C. DEL DISEÑO Y DE LA CONSTRUCCION	483	464	19	-
ARQUITECTURA	99	94	5	-
DISEÑO DE INTERIORES	36	35	1	-
DISEÑO DE MODA EN INDUMENTARIA Y TEXTILES	82	79	3	-
DISEÑO GRÁFICO	80	79	1	-
DISEÑO INDUSTRIAL	80	73	7	-
INGENIERÍA CIVIL	89	87	2	-
URBANISMO	17	17	-	-
C. ECONÓMICAS Y ADMINISTRATIVAS	888	857	31	-
ADMN. DE EMPRESAS	150	146	4	-
ADMN. DE PRODUCCIÓN Y SERVICIOS	52	49	3	-
ADMN. FINANCIERA	106	96	10	-
COMERCIO INTERNACIONAL	53	52	1	-
CONTADOR PÚBLICO	206	205	1	-
ECONOMÍA	40	38	2	-
GESTIÓN TURÍSTICA	45	44	1	-
MERCADOTECNIA	133	128	5	-
RELACIONES INDUSTRIALES	103	99	4	-
C. SOCIALES Y HUMANIDADES	691	678	13	-
ASESORÍA PSICOPEDAGÓGICA	55	55	-	-
CIENCIAS POLÍTICAS Y ADMINISTRACIÓN PÚBLICA	50	49	1	-
COMUNICACIÓN E INFORMACIÓN	71	69	2	-
COMUNICACIÓN ORGANIZACIONAL	41	41	-	-
DERECHO	163	160	3	-
DOCENCIA DE FRANCÉS Y ESPAÑOL COMO LENGUAS EXTRANJERAS	18	17	1	-
DOCENCIA DEL IDIOMA INGLÉS	63	62	1	-
FILOSOFÍA	12	11	1	-
HISTORIA	29	28	1	-
PSICOLOGÍA	123	120	3	-
SOCIOLOGÍA	14	14	-	-
TRABAJO SOCIAL	52	52	-	-
C. DE LAS ARTES Y LA CULTURA	149	145	4	-
ARTES CINEMATOGRAFICAS Y AUDIOVISUALES	25	25	-	-
ARTES ESCÉNICAS	24	23	1	-
ESTUDIOS DEL ARTE Y GESTION CULTURAL	28	27	1	-
LETRAS HISPÁNICAS	47	46	1	-
MÚSICA	25	24	1	-
C. DE LA INGENIERÍA	381	370	11	-
ING. EN MANUFACTURA Y AUTOMATIZACIÓN INDUSTRIAL	39	38	1	-
INGENIERÍA AUTOMOTRIZ	101	97	4	-
INGENIERÍA BIOMÉDICA	100	98	2	-
INGENIERÍA EN DISEÑO MECÁNICO	19	18	1	-
INGENIERÍA EN ENERGÍAS RENOVABLES	43	42	1	-
INGENIERÍA ROBÓTICA	79	77	2	-
C. EMPRESARIALES	215	214	1	-
ADMN. Y GESTIÓN FISCAL DE PYMES	55	55	-	-
AGRONEGOCIOS	39	38	1	-
COMERCIO ELECTRÓNICO	25	25	-	-
LOGÍSTICA EMPRESARIAL	96	96	-	-

25A.- MOTIVOS SOBRE LA CONSIDERACIÓN DEL PROCESO DE ADMISIÓN.

CENTRO / CARRERA	TOTAL	PROCESO DE ADMISIÓN				
		POCA CLARIDAD EN LA INFORMACIÓN	POCA DIFUSIÓN ACERCA DEL PROCESO DE ADMISIÓN	SISTEMA MUY LENTO	OTROS MOTIVOS	NO APLICA
TOTAL	5.584	21	41	24	55	5.443
C. EDUCACIÓN MEDIA	1.335	1	5	2	4	1.323
BACHILLERATO	1.335	1	5	2	4	1.323
TOTAL LICENCIATURA	4.249	20	36	22	51	4.120
C. AGROPECUARIAS	197	1	1	1	3	191
INGENIERÍA AGROINDUSTRIAL	43	-	-	-	1	42
INGENIERÍA EN AGRONOMÍA	51	1	-	1	-	49
MEDICINA VETERINARIA Y ZOOTECNIA	103	-	1	-	2	100
C. BÁSICAS	644	3	6	3	5	627
ANÁLISIS QUÍMICO BIOLÓGICO	98	-	1	1	-	96
BIOLOGÍA	49	1	-	1	-	47
BIOTECNOLOGÍA	51	1	1	-	-	49
CIENCIAS AMBIENTALES	-	-	-	-	-	-
INFORMÁTICA Y TECNOLOGÍAS	56	-	-	-	1	55
INGENIERÍA BIOQUÍMICA	59	-	-	-	-	59
INGENIERÍA EN COMPUTACIÓN INTELIGENTE	57	-	-	1	1	55
INGENIERÍA EN ELECTRÓNICA	43	1	1	-	1	40
INGENIERÍA EN SISTEMAS	145	-	2	-	2	141
INGENIERÍA INDUSTRIAL ESTADÍSTICA	50	-	-	-	-	50
MATEMÁTICAS APLICADAS	36	-	1	-	-	35
C. DE LA SALUD	601	4	3	2	18	574
CULTURA FÍSICA Y DEPORTES	51	-	-	1	1	49
ENFERMERÍA	151	1	1	-	3	146
ESTOMATOLOGÍA	81	-	-	-	3	78
MEDICINA	153	2	1	1	6	143
NUTRICIÓN	80	1	-	-	1	78
OPTOMETRÍA	38	-	-	-	2	36
TERAPIA FÍSICA	47	-	1	-	2	44
C. DEL DISEÑO Y DE LA CONSTRUCCION	483	1	8	3	7	464
ARQUITECTURA	99	-	1	2	2	94
DISEÑO DE INTERIORES	36	-	-	-	1	35
DISEÑO DE MODA EN INDUMENTARIA Y	82	-	2	-	1	79
DISEÑO GRÁFICO	80	-	-	-	1	79
DISEÑO INDUSTRIAL	80	1	3	1	2	73
INGENIERÍA CIVIL	89	-	2	-	-	87
URBANISMO	17	-	-	-	-	17
C. ECONÓMICAS Y ADMINISTRATIVAS	888	5	9	9	8	857
ADMON. DE EMPRESAS	150	-	2	1	1	146
ADMON. DE PRODUCCIÓN Y SERVICIOS	52	1	-	1	1	49
ADMON. FINANCIERA	106	1	4	3	2	96
COMERCIO INTERNACIONAL	53	-	-	1	-	52
CONTADOR PÚBLICO	206	-	1	-	-	205
ECONOMÍA	40	-	-	1	1	38
GESTIÓN TURÍSTICA	45	-	-	1	-	44
MERCADOTECNIA	133	2	1	-	2	128
RELACIONES INDUSTRIALES	103	1	1	1	1	99
C. SOCIALES Y HUMANIDADES	691	2	4	2	5	678
ASESORÍA PSICOPEDAGÓGICA	55	-	-	-	-	55
CIENCIAS POLÍTICAS Y ADMINISTRACIÓN	50	-	-	1	-	49
COMUNICACIÓN E INFORMACIÓN	71	-	2	-	-	69
COMUNICACIÓN ORGANIZACIONAL	41	-	-	-	-	41
DERECHO	163	1	1	-	1	160
DOCENCIA DE FRANCÉS Y ESPAÑOL COMO	18	-	-	-	1	17
DOCENCIA DEL IDIOMA INGLÉS	63	1	-	-	-	62
FILOSOFÍA	12	-	-	-	1	11
HISTORIA	29	-	-	1	-	28
PSICOLOGÍA	123	-	1	-	2	120
SOCIOLOGÍA	14	-	-	-	-	14
TRABAJO SOCIAL	52	-	-	-	-	52
C. DE LAS ARTES Y LA CULTURA	149	1	-	2	1	145
ARTES CINEMATOGRÁFICAS Y	25	-	-	-	-	25
ARTES ESCÉNICAS	24	-	-	1	-	23
ESTUDIOS DEL ARTE Y GESTION CULTURAL	28	-	-	-	1	27
LETRAS HISPÁNICAS	47	-	-	1	-	46
MÚSICA	25	1	-	-	-	24
C. DE LA INGENIERÍA	381	3	5	-	3	370
ING. EN MANUFACTURA Y AUTOMATIZACIÓN	39	1	-	-	-	38
INGENIERÍA AUTOMOTRIZ	101	1	2	-	1	97
INGENIERÍA BIOMÉDICA	100	1	-	-	1	98
INGENIERÍA EN DISEÑO MECÁNICO	19	-	1	-	-	18
INGENIERÍA EN ENERGÍAS RENOVABLES	43	-	1	-	-	42
INGENIERÍA ROBÓTICA	79	-	1	-	1	77
C. EMPRESARIALES	215	-	-	-	1	214
ADMON. Y GESTIÓN FISCAL DE PYMES	55	-	-	-	-	55
AGRONEGOCIOS	39	-	-	-	1	38
COMERCIO ELECTRÓNICO	25	-	-	-	-	25
LOGÍSTICA EMPRESARIAL	96	-	-	-	-	96

26.- ORIENTACIÓN DE PERSONAL DE LA U.A.A. DURANTE BACHILLERATO.

CENTRO / CARRERA	TOTAL	ORIENTACIÓN EDUCATIVA		
		SI	NO	NO APLICA
TOTAL	5.584	2.864	1.385	1.335
C. EDUCACIÓN MEDIA	1.335	-	-	1.335
BACHILLERATO	1.335	-	-	1.335
TOTAL LICENCIATURA	4.249	2.864	1.385	-
C. AGROPECUARIAS	197	120	77	-
INGENIERÍA AGROINDUSTRIAL	43	34	9	-
INGENIERÍA EN AGRONOMÍA	51	26	25	-
MEDICINA VETERINARIA Y ZOOTECNIA	103	60	43	-
C. BÁSICAS	644	439	205	-
ANÁLISIS QUÍMICO BIOLÓGICO	98	65	33	-
BIOLOGÍA	49	29	20	-
BIOTECNOLOGÍA	51	29	22	-
CIENCIAS AMBIENTALES	-	-	-	-
INFORMÁTICA Y TECNOLOGÍAS COMPUTACIONALES	56	40	16	-
INGENIERÍA BIOQUÍMICA	59	44	15	-
INGENIERÍA EN COMPUTACIÓN INTELIGENTE	57	50	7	-
INGENIERÍA EN ELECTRÓNICA	43	23	20	-
INGENIERÍA EN SISTEMAS COMPUTACIONALES	145	102	43	-
INGENIERÍA INDUSTRIAL ESTADÍSTICA	50	30	20	-
MATEMÁTICAS APLICADAS	36	27	9	-
C. DE LA SALUD	601	409	192	-
CULTURA FÍSICA Y DEPORTES	51	32	19	-
ENFERMERÍA	151	100	51	-
ESTOMATOLOGÍA	81	62	19	-
MEDICINA	153	113	40	-
NUTRICIÓN	80	52	28	-
OPTOMETRÍA	38	16	22	-
TERAPIA FÍSICA	47	34	13	-
C. DEL DISEÑO Y DE LA CONSTRUCCION	483	331	152	-
ARQUITECTURA	99	74	25	-
DISEÑO DE INTERIORES	36	19	17	-
DISEÑO DE MODA EN INDUMENTARIA Y TEXTILES	82	53	29	-
DISEÑO GRÁFICO	80	51	29	-
DISEÑO INDUSTRIAL	80	56	24	-
INGENIERÍA CIVIL	89	66	23	-
URBANISMO	17	12	5	-
C. ECONÓMICAS Y ADMINISTRATIVAS	888	589	299	-
ADMN. DE EMPRESAS	150	97	53	-
ADMN. DE PRODUCCIÓN Y SERVICIOS	52	42	10	-
ADMN. FINANCIERA	106	65	41	-
COMERCIO INTERNACIONAL	53	38	15	-
CONTADOR PÚBLICO	206	136	70	-
ECONOMÍA	40	28	12	-
GESTIÓN TURÍSTICA	45	26	19	-
MERCADOTECNIA	133	87	46	-
RELACIONES INDUSTRIALES	103	70	33	-
C. SOCIALES Y HUMANIDADES	691	485	206	-
ASESORÍA PSICOPEDAGÓGICA	55	36	19	-
CIENCIAS POLÍTICAS Y ADMINISTRACIÓN PÚBLICA	50	35	15	-
COMUNICACIÓN E INFORMACIÓN	71	52	19	-
COMUNICACIÓN ORGANIZACIONAL	41	29	12	-
DERECHO	163	124	39	-
DOCENCIA DE FRANCÉS Y ESPAÑOL COMO LENGUAS EXTRANJERAS	18	12	6	-
DOCENCIA DEL IDIOMA INGLÉS	63	36	27	-
FILOSOFÍA	12	6	6	-
HISTORIA	29	18	11	-
PSICOLOGÍA	123	91	32	-
SOCIOLOGÍA	14	11	3	-
TRABAJO SOCIAL	52	35	17	-
C. DE LAS ARTES Y LA CULTURA	149	89	60	-
ARTES CINEMATOGRAFICAS Y AUDIOVISUALES	25	11	14	-
ARTES ESCÉNICAS	24	16	8	-
ESTUDIOS DEL ARTE Y GESTION CULTURAL	28	18	10	-
LETRAS HISPÁNICAS	47	26	21	-
MÚSICA	25	18	7	-
C. DE LA INGENIERÍA	381	230	151	-
ING. EN MANUFACTURA Y AUTOMATIZACIÓN INDUSTRIAL	39	27	12	-
INGENIERÍA AUTOMOTRIZ	101	59	42	-
INGENIERÍA BIOMÉDICA	100	56	44	-
INGENIERÍA EN DISEÑO MECÁNICO	19	9	10	-
INGENIERÍA EN ENERGÍAS RENOVABLES	43	24	19	-
INGENIERÍA ROBÓTICA	79	55	24	-
C. EMPRESARIALES	215	172	43	-
ADMN. Y GESTIÓN FISCAL DE PYMES	55	50	5	-
AGRONEGOCIOS	39	31	8	-
COMERCIO ELECTRÓNICO	25	15	10	-
LOGÍSTICA EMPRESARIAL	96	76	20	-